


TECAN GROUP AG (TECE) - EUX/CALL/0.01/20240719

12.07.2024 18:52:07

Kurs
322,99 CHF

Differenz  2,28% (7,20)

Stammdaten

Symbol: TECE\24G19\0.01
 Börse: EUX
 Währung: CHF
 Wertpapierkategorie: Option
 Basiswert: TECAN GROUP AG NAMENS-AKTIE
 SF 0,10
 Typ: CALL
 Style: Europäisch
 Ausübungspreis: 0,01 CHF
 Fälligkeit: 19.07.2024
 Kontraktgröße: 10
 Abrechnungsdatum: 12.07.2024
 Fälligkeitstermin: -

Marktdaten

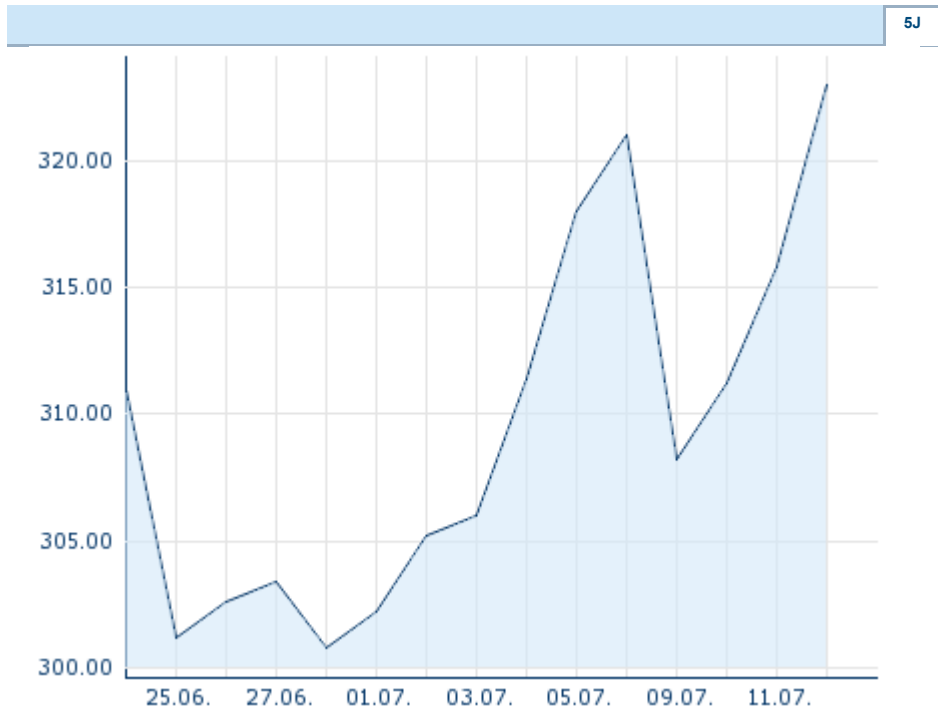
Geld (Volumen): -
 Brief (Volumen): -
 Eröffnung: 322,99 CHF
 Hoch: 322,99 CHF
 Tief: 322,99 CHF
 Schluss Vortag: 315,79 CHF
 Basiswert: TECAN GROUP N
 Kurs Basiswerts (Datum): 322,99 (12.07.24)
 Schlusskurs (Datum): 322,99 (12.07.24)
 Open Interest: 0

Performance und Risiko

	6M	1J	3J
Perf (%)	-	-	-
Perf (abs.)	-	-	-
Beta	-	-	-
Volatilität	-	-	-

Futures und Optionen

Zugehörige Futures: -
 Zugehörige Optionen: -





Die Wertentwicklung der Vergangenheit lässt keine verlässlichen Rückschlüsse auf die zukünftige Entwicklung eines Finanzinstruments zu.
 Quelle: FactSet

Kursdaten

Ø Kurs 5 Tage | Ø Volumen 5 Tage (Stk.): 315,83 CHF (0)
 Ø Kurs 30 Tage | Ø Volumen 30 Tage (Stk.): - CHF (-)
 Ø Kurs 100 Tage | Ø Volumen 100 Tage (Stk.): - CHF (-)
 Ø Kurs 250 Tage | Ø Volumen 250 Tage: - CHF (-)
 Hoch seit 1.1. | Datum: - CHF (-)
 Tief seit 1.1. | Datum: - CHF (-)
 52 Wochen Hoch | Datum: - CHF (-)
 52 Wochen Tief | Datum: - CHF (-)

Aktuellstes Research

Branchen		Märkte	
Datum	Überschrift	Download	
12.07.2024	 Global Equity Ratings		
12.07.2024	 Aktienempfehlungen Global		
09.07.2024	 Aktienempfehlungen Österreich		
24.06.2024	 Aktienempfehlungen Österreich		
21.06.2024	 Global Equity Ratings	