


TECAN GROUP AG (TECE) - EUX/CALL/120/20260619

12.07.2024 18:52:07

Kurs
203,51 CHF

Differenz  3,64% (7,14)

Stammdaten

Symbol: TECEI26F19I120.0
 Börse: EUX
 Währung: CHF
 Wertpapierkategorie: Option
 Basiswert: TECAN GROUP AG NAMENS-AKTIEN SF 0,10
 Typ: CALL
 Style: Europäisch
 Ausübungspreis: 120,00 CHF
 Fälligkeit: 19.06.2026
 Kontraktgröße: 10
 Abrechnungsdatum: 12.07.2024
 Fälligkeitstermin: -

Marktdaten

Geld (Volumen): -
 Brief (Volumen): -
 Eröffnung: 203,51 CHF
 Hoch: 203,51 CHF
 Tief: 203,51 CHF
 Schluss Vortag: 196,37 CHF
 Basiswert: TECAN GROUP N
 Kurs Basiswerts (Datum): 203,51 (12.07.24)
 Schlusskurs (Datum): 203,51 (12.07.24)
 Open Interest: 0

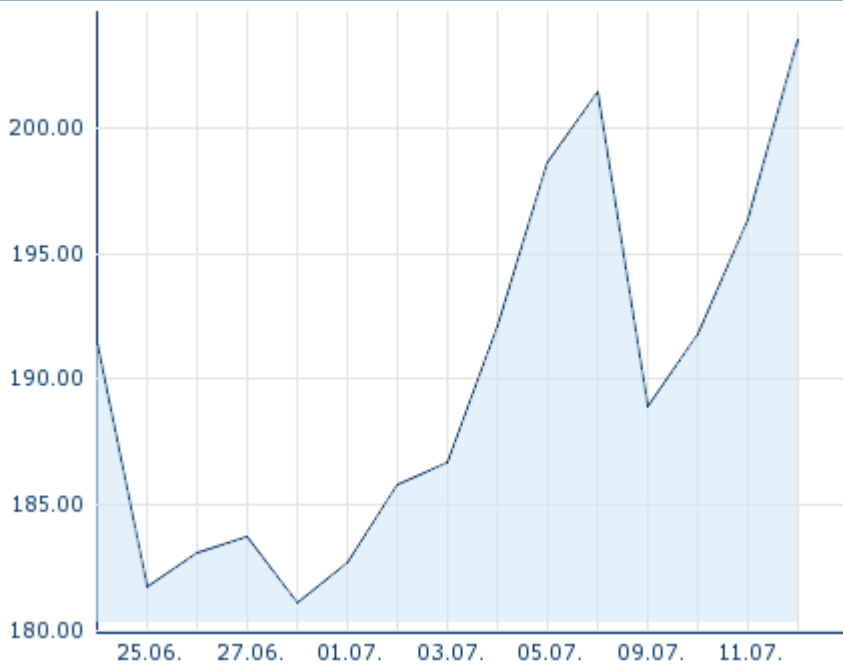
Performance und Risiko

	6M	1J	3J
Perf (%)	-	-	-
Perf (abs.)	-	-	-
Beta	-	-	-
Volatilität	-	-	-

Futures und Optionen

Zugehörige Futures: -
 Zugehörige Optionen: -

5J






Die Wertentwicklung der Vergangenheit lässt keine verlässlichen Rückschlüsse auf die zukünftige Entwicklung eines Finanzinstruments zu.
 Quelle: FactSet

Kursdaten

Ø Kurs 5 Tage | Ø Volumen 5 Tage (Stk.) 196,42 CHF (0)
 Ø Kurs 30 Tage | Ø Volumen 30 Tage (Stk.) - CHF (-)
 Ø Kurs 100 Tage | Ø Volumen 100 Tage (Stk.) - CHF (-)
 Ø Kurs 250 Tage | Ø Volumen 250 Tage - CHF (-)
 Hoch seit 1.1. | Datum - CHF (-)
 Tief seit 1.1. | Datum - CHF (-)
 52 Wochen Hoch | Datum - CHF (-)
 52 Wochen Tief | Datum - CHF (-)

Aktuellstes Research

Branchen		Märkte	
Datum		Überschrift	Download
12.07.2024		Global Equity Ratings	
12.07.2024		Aktienempfehlungen Global	
09.07.2024		Aktienempfehlungen Österreich	
24.06.2024		Aktienempfehlungen Österreich	
21.06.2024		Global Equity Ratings	