


# BAYWA AG (BYW6) - EUX/CALL/10/20270618

29.07.2024 18:33:36

**Kurs**  
3,28 EUR

**Differenz**  4,46% (0,14)

**Stammdaten**

Symbol: BYW627F18\10.0  
 Börse: EUX  
 Währung: EUR  
 Wertpapierkategorie: Option  
 Basiswert: BAYWA AG  
 Typ: CALL  
 Style: Amerikanisch  
 Ausübungspreis: 10,00 EUR  
 Fälligkeit: 18.06.2027  
 Kontraktgröße: 100  
 Abrechnungsdatum: 29.07.2024  
 Fälligkeitstermin: -

**Marktdaten**

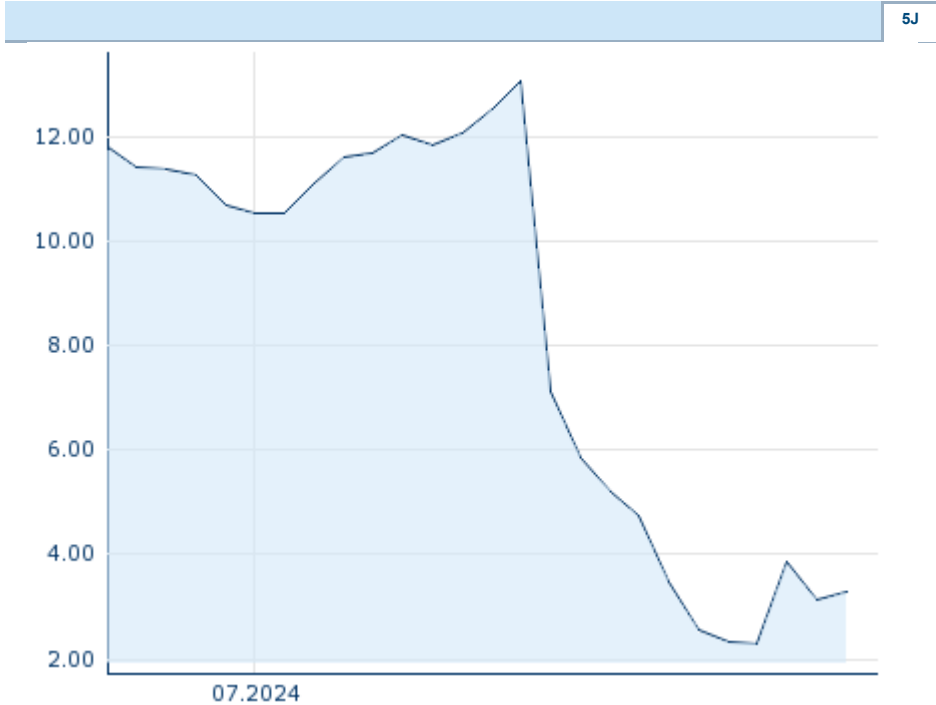
Geld (Volumen): -  
 Brief (Volumen): -  
 Eröffnung: 3,28 EUR  
 Hoch: 3,28 EUR  
 Tief: 3,28 EUR  
 Schluss Vortag: 3,14 EUR  
 Basiswert: BayWa Vink.  
 Kurs Basiswerts (Datum): 3,28 (29.07.24)  
 Schlusskurs (Datum): 3,28 (29.07.24)  
 Open Interest: 0

**Performance und Risiko**

	6M	1J	3J
Perf (%)	-	-	-
Perf (abs.)	-	-	-
Beta	-	-	-
Volatilität	-	-	-

**Futures und Optionen**

Zugehörige Futures: -  
 Zugehörige Optionen: -












Die Wertentwicklung der Vergangenheit lässt keine verlässlichen Rückschlüsse auf die zukünftige Entwicklung eines Finanzinstruments zu.  
 Quelle: FactSet

**Kursdaten**

Ø Kurs 5 Tage | Ø Volumen 5 Tage (Stk.): 2,98 EUR (0)  
 Ø Kurs 30 Tage | Ø Volumen 30 Tage (Stk.): - EUR (-)  
 Ø Kurs 100 Tage | Ø Volumen 100 Tage (Stk.): - EUR (-)  
 Ø Kurs 250 Tage | Ø Volumen 250 Tage: - EUR (-)  
 Hoch seit 1.1. | Datum: - EUR (-)  
 Tief seit 1.1. | Datum: - EUR (-)  
 52 Wochen Hoch | Datum: - EUR (-)  
 52 Wochen Tief | Datum: - EUR (-)

**Aktuellstes Research**

Branchen		Märkte	
Datum	Überschrift	Download	
24.07.2024	 Global Equity Ratings		
24.07.2024	 Aktienempfehlungen Global		
15.07.2024	 Aktienempfehlungen Global		
12.07.2024	 Global Equity Ratings		
21.06.2024	 Equity Weekly	