


# EMMI AG (EMM) - EUX/CALL/1000/20250620

17.07.2024 18:40:18

**Kurs**  
30,46 CHF

**Differenz**  -9,69% (-3,27)

**Stammdaten**

Symbol EMM25F20\1000.0  
 Börse EUX  
 Währung CHF  
 Wertpapierkategorie Option  
 Basiswert EMMI AG  
 Typ CALL  
 Style Amerikanisch  
 Ausübungspreis 1.000,00 CHF  
 Fälligkeit 20.06.2025  
 Kontraktgröße 10  
 Abrechnungsdatum 17.07.2024  
 Fälligkeitstermin -

**Marktdaten**

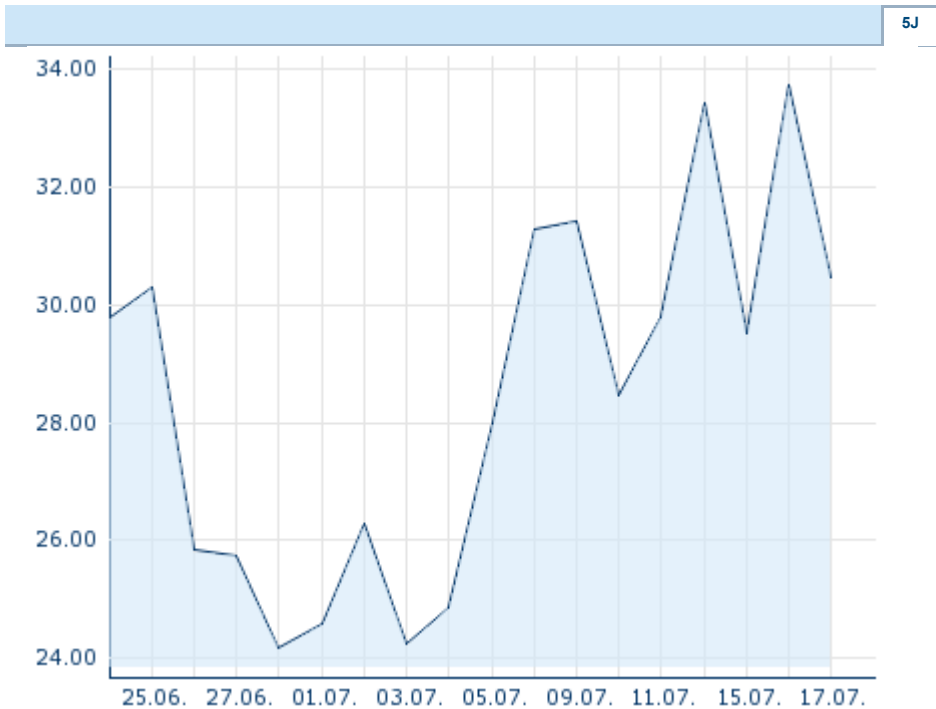
Geld (Volumen) -  
 Brief (Volumen) -  
 Eröffnung 30,46 CHF  
 Hoch 30,46 CHF  
 Tief 30,46 CHF  
 Schluss Vortag 33,73 CHF  
 Basiswert EMMI AG  
 Kurs Basiswerts (Datum) 30,46 (17.07.24)  
 Schlusskurs (Datum) 30,46 (17.07.24)  
 Open Interest 0

**Performance und Risiko**

	6M	1J	3J
Perf (%)	-	-	-
Perf (abs.)	-	-	-
Beta	-	-	-
Volatilität	-	-	-

**Futures und Optionen**

Zugehörige Futures -  
 Zugehörige Optionen -




Die Wertentwicklung der Vergangenheit lässt keine verlässlichen Rückschlüsse auf die zukünftige Entwicklung eines Finanzinstruments zu.  
 Quelle: FactSet

**Kursdaten**

Ø Kurs 5 Tage | Ø Volumen 5 Tage (Stk.) 31,39 CHF (0)  
 Ø Kurs 30 Tage | Ø Volumen 30 Tage (Stk.) - CHF (-)  
 Ø Kurs 100 Tage | Ø Volumen 100 Tage (Stk.) - CHF (-)  
 Ø Kurs 250 Tage | Ø Volumen 250 Tage - CHF (-)  
 Hoch seit 1.1. | Datum - CHF (-)  
 Tief seit 1.1. | Datum - CHF (-)  
 52 Wochen Hoch | Datum - CHF (-)  
 52 Wochen Tief | Datum - CHF (-)

**Aktuellstes Research**

Branchen		Märkte	
Datum	Überschrift	Download	
15.07.2024	 Aktienempfehlungen Global		
12.07.2024	 Equity Weekly		
12.07.2024	 Global Equity Ratings		
09.07.2024	 Aktienempfehlungen Österreich		
05.07.2024	 Equity Weekly	