

## ALSTOM S.A. FUTURE (AOMH) - EUX/C1

31.07.2024 18:33:26

Kurs  
**18,1354** EURDifferenz  0,41% (0,07)

## Stammdaten

Symbol	AOMHC1
Börse	Eurex
Währung	EUR
Wertpapierkategorie	Future
Basiswert	ALSTOM SA
Fälligkeit	08-2024
Kontraktgröße	100

## Marktdaten

Geld (Volumen)	- EUR (-)
Brief (Volumen)	- EUR (-)
Eröffnung	18,1354 EUR
Hoch	18,1354 EUR
Tief	18,1354 EUR
Schluss Vortag	18,0612 EUR
Basiswert	ALSTOM SA
Kurs Basiswerts (Datum)	18,12 (31.07.24)
Schlusskurs (Datum)	18,14 (31.07.24)
Open Interest	0

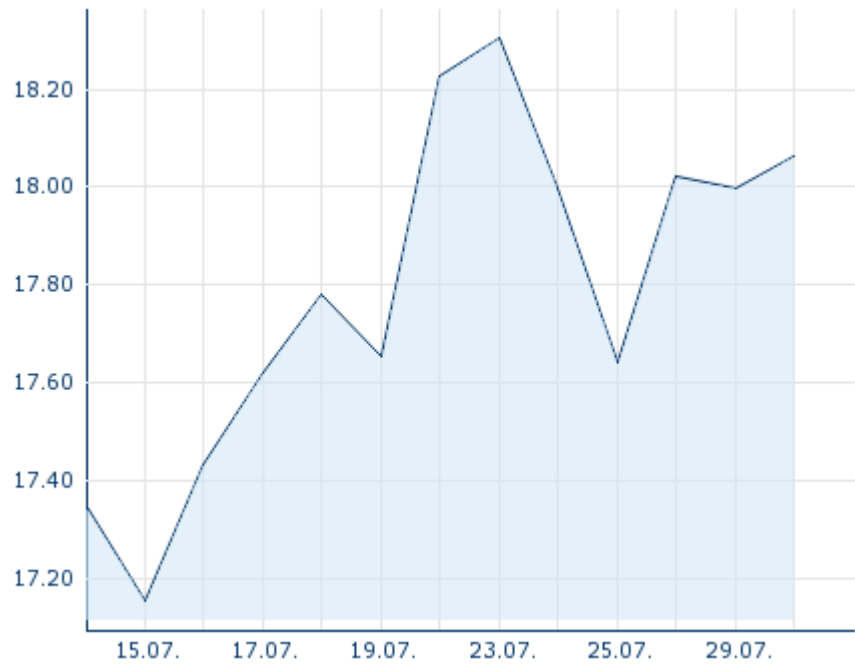
## Performance und Risiko

	6M	1J	3J
Perf (%)	-	-	-
Perf (abs.)	-	-	-
Beta	-	-	-
Volatilität	-	-	-

## Futures und Optionen

Zugehörige Futures	-
Zugehörige Optionen	-

5J












Die Wertentwicklung der Vergangenheit lässt keine verlässlichen Rückschlüsse auf die zukünftige Entwicklung eines Finanzinstruments zu.

Quelle: FactSet

## Kursdaten

Ø Kurs 5 Tage   Ø Volumen 5 Tage (Stk.)	17,9439 EUR (0)
Ø Kurs 30 Tage   Ø Volumen 30 Tage (Stk.)	- EUR (-)
Ø Kurs 100 Tage   Ø Volumen 100 Tage (Stk.)	- EUR (-)
Ø Kurs 250 Tage   Ø Volumen 250 Tage	- EUR (-)
Hoch seit 1.1.   Datum	- EUR (-)
Tief seit 1.1.   Datum	- EUR (-)
52 Wochen Hoch   Datum	- EUR (-)
52 Wochen Tief   Datum	- EUR (-)

## Aktuellstes Research

Basiswert	Branchen	Märkte		
Datum			Überschrift	Download
04.05.2022			Global Equity Ratings	
04.05.2022			Aktienempfehlungen Global	
27.04.2022			Global Equity Ratings	
27.04.2022			Aktienempfehlungen Global	
14.04.2022			Global Equity Ratings	