


SAP SE FUTURE (SAPJ) - EUX/202507

04.07.2024 18:48:43

Kurs
192,4092 EUR

Differenz  **-0,35% (-0,68)**

Stammdaten

Symbol	SAPJN25
Börse	Eurex
Währung	EUR
Wertpapierkategorie	Future
Basiswert	SAP SE
Fälligkeit	07-2025
Kontraktgröße	100

Marktdaten

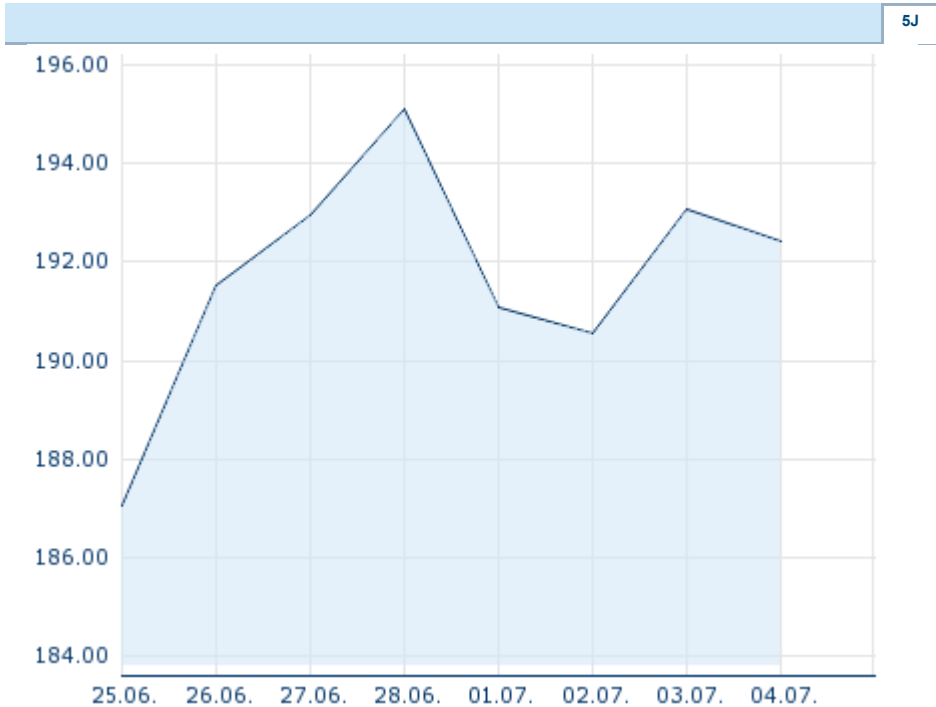
Geld (Volumen)	- EUR (-)
Brief (Volumen)	- EUR (-)
Eröffnung	192,4092 EUR
Hoch	192,4092 EUR
Tief	192,4092 EUR
Schluss Vortag	193,0928 EUR
Basiswert	SAP SE
Kurs Basiswerts (Datum)	189,70 (05.07.24)
Schlusskurs (Datum)	192,41 (04.07.24)
Open Interest	0

Performance und Risiko

	6M	1J	3J
Perf (%)	-	-	-
Perf (abs.)	-	-	-
Beta	-	-	-
Volatilität	-	-	-

Futures und Optionen

Zugehörige Futures	-
Zugehörige Optionen	-












Die Wertentwicklung der Vergangenheit lässt keine verlässlichen Rückschlüsse auf die zukünftige Entwicklung eines Finanzinstruments zu.
 Quelle: FactSet

Kursdaten

Ø Kurs 5 Tage Ø Volumen 5 Tage (Stk.)	192,4483 EUR (0)
Ø Kurs 30 Tage Ø Volumen 30 Tage (Stk.)	- EUR (-)
Ø Kurs 100 Tage Ø Volumen 100 Tage (Stk.)	- EUR (-)
Ø Kurs 250 Tage Ø Volumen 250 Tage	- EUR (-)
Hoch seit 1.1. Datum	- EUR (-)
Tief seit 1.1. Datum	- EUR (-)
52 Wochen Hoch Datum	- EUR (-)
52 Wochen Tief Datum	- EUR (-)

Aktuellstes Research

Basiswert	Branchen	Märkte	
Datum			Überschrift
			Download
21.06.2024			Global Equity Ratings 
21.06.2024			Aktienempfehlungen Global 
14.06.2024			Global Equity Ratings 
14.06.2024			Aktienempfehlungen Global 
29.05.2024			Global Equity Ratings 