

# APPLE INC. FUTURE (AAPH) - EUX/202507

17.07.2024 18:45:11

**Kurs**  
239,5204 USD

**Differenz**  -2,21% (-5,42)

### Stammdaten

Symbol	AAPHN25
Börse	Eurex
Währung	USD
Wertpapierkategorie	Future
Basiswert	APPLE INC
Fälligkeit	07-2025
Kontraktgröße	100

### Marktdaten

Geld (Volumen)	- USD (-)
Brief (Volumen)	- USD (-)
Eröffnung	239,5204 USD
Hoch	239,5204 USD
Tief	239,5204 USD
Schluss Vortag	244,9399 USD
Basiswert	APPLE INC
Kurs Basiswerts (Datum)	228,88 (17.07.24)
Schlusskurs (Datum)	239,52 (17.07.24)
Open Interest	0

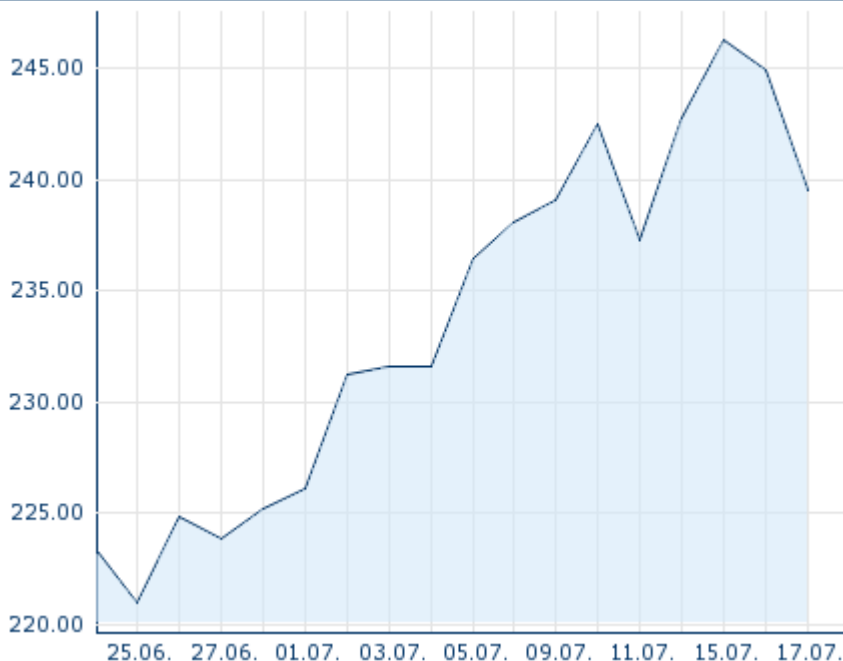
### Performance und Risiko

	6M	1J	3J
Perf (%)	-	-	-
Perf (abs.)	-	-	-
Beta	-	-	-
Volatilität	-	-	-

### Futures und Optionen

Zugehörige Futures	-
Zugehörige Optionen	-

5J









Die Wertentwicklung der Vergangenheit lässt keine verlässlichen Rückschlüsse auf die zukünftige Entwicklung eines Finanzinstruments zu.  
Quelle: FactSet

### Kursdaten

Ø Kurs 5 Tage   Ø Volumen 5 Tage (Stk.)	242,7675 USD (0)
Ø Kurs 30 Tage   Ø Volumen 30 Tage (Stk.)	- USD (-)
Ø Kurs 100 Tage   Ø Volumen 100 Tage (Stk.)	- USD (-)
Ø Kurs 250 Tage   Ø Volumen 250 Tage	- USD (-)
Hoch seit 1.1.   Datum	- USD (-)
Tief seit 1.1.   Datum	- USD (-)
52 Wochen Hoch   Datum	- USD (-)
52 Wochen Tief   Datum	- USD (-)

### Aktuellstes Research

Basiswert	Branchen	Märkte		
Datum			Überschrift	Download
15.07.2024			Aktienempfehlungen Global	
12.07.2024			Global Equity Ratings	
21.06.2024			Global Equity Ratings	
21.06.2024			Aktienempfehlungen Global	
14.06.2024			Global Equity Ratings	