

SEB S.A. FUTURE (TGRB) - EUX/202606

16.07.2024 19:01:39

Kurs
103,2237 EUR

Differenz  -0,62% (-0,64)

Stammdaten

Symbol	TGRBM26
Börse	Eurex
Währung	EUR
Wertpapierkategorie	Future
Basiswert	SEB S.A.
Fälligkeit	06-2026
Kontraktgröße	100

Marktdaten

Geld (Volumen)	- EUR (-)
Brief (Volumen)	- EUR (-)
Eröffnung	103,2237 EUR
Hoch	103,2237 EUR
Tief	103,2237 EUR
Schluss Vortag	103,8659 EUR
Basiswert	SEB S.A.
Kurs Basiswerts (Datum)	102,70 (16.07.24)
Schlusskurs (Datum)	103,22 (16.07.24)
Open Interest	0

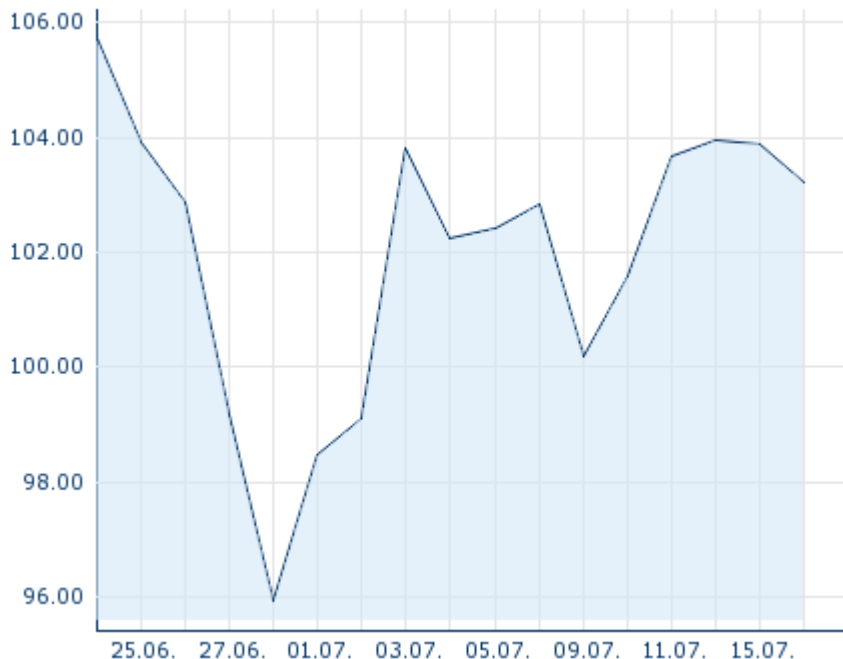
Performance und Risiko

	6M	1J	3J
Perf (%)	-	-	-
Perf (abs.)	-	-	-
Beta	-	-	-
Volatilität	-	-	-

Futures und Optionen

Zugehörige Futures	-
Zugehörige Optionen	-

5J








Die Wertentwicklung der Vergangenheit lässt keine verlässlichen Rückschlüsse auf die zukünftige Entwicklung eines Finanzinstruments zu.
Quelle: FactSet

Kursdaten

Ø Kurs 5 Tage Ø Volumen 5 Tage (Stk.)	103,2615 EUR (0)
Ø Kurs 30 Tage Ø Volumen 30 Tage (Stk.)	- EUR (-)
Ø Kurs 100 Tage Ø Volumen 100 Tage (Stk.)	- EUR (-)
Ø Kurs 250 Tage Ø Volumen 250 Tage	- EUR (-)
Hoch seit 1.1. Datum	- EUR (-)
Tief seit 1.1. Datum	- EUR (-)
52 Wochen Hoch Datum	- EUR (-)
52 Wochen Tief Datum	- EUR (-)

Aktuellstes Research

Branchen		Märkte	
Datum		Überschrift	Download
15.07.2024		Aktienempfehlungen Global	
12.07.2024		Equity Weekly	
12.07.2024		Global Equity Ratings	
09.07.2024		Aktienempfehlungen Österreich	
05.07.2024		Equity Weekly	