

(TDGE) - EUX/202606

13.09.2024 18:47:56

Kurs
2.489,2671 GBP

Differenz  -1,45% (-36,75)

Stammdaten

Symbol	TDGEM26
Börse	Eurex
Währung	GBP
Wertpapierkategorie	Future
Basiswert	DIAGEO PLC
Fälligkeit	06-2026
Kontraktgröße	100

Marktdaten

Geld (Volumen)	- GBP (-)
Brief (Volumen)	- GBP (-)
Eröffnung	2.489,2671 GBP
Hoch	2.489,2671 GBP
Tief	2.489,2671 GBP
Schluss Vortag	2.526,0184 GBP
Basiswert	DIAGEO PLC
Kurs Basiswerts (Datum)	2.470,00 (13.09.24)
Schlusskurs (Datum)	2.489,27 (13.09.24)
Open Interest	0

Performance und Risiko

	6M	1J	3J
Perf (%)	-	-	-
Perf (abs.)	-	-	-
Beta	-	-	-
Volatilität	-	-	-

Futures und Optionen

Zugehörige Futures	-
Zugehörige Optionen	-

5J












Die Wertentwicklung der Vergangenheit lässt keine verlässlichen Rückschlüsse auf die zukünftige Entwicklung eines Finanzinstruments zu.
Quelle: FactSet

Kursdaten

Ø Kurs 5 Tage Ø Volumen 5 Tage (Stk.)	2.473,6391 GBP (0)
Ø Kurs 30 Tage Ø Volumen 30 Tage (Stk.)	2.459,4770 GBP (0)
Ø Kurs 100 Tage Ø Volumen 100 Tage (Stk.)	- GBP (-)
Ø Kurs 250 Tage Ø Volumen 250 Tage	- GBP (-)
Hoch seit 1.1. Datum	- GBP (-)
Tief seit 1.1. Datum	- GBP (-)
52 Wochen Hoch Datum	- GBP (-)
52 Wochen Tief Datum	- GBP (-)

Aktuellstes Research

Basiswert	Branchen		
Datum		Überschrift	Download
11.09.2024		Global Equity Ratings	
11.09.2024		Aktienempfehlungen Global	
05.09.2024		Global Equity Ratings	
05.09.2024		Aktienempfehlungen Global	
12.08.2024		Global Equity Ratings	