

NVIDIA CORP. FUTURE (NVDF) - EUX/202507

26.07.2024 18:35:38

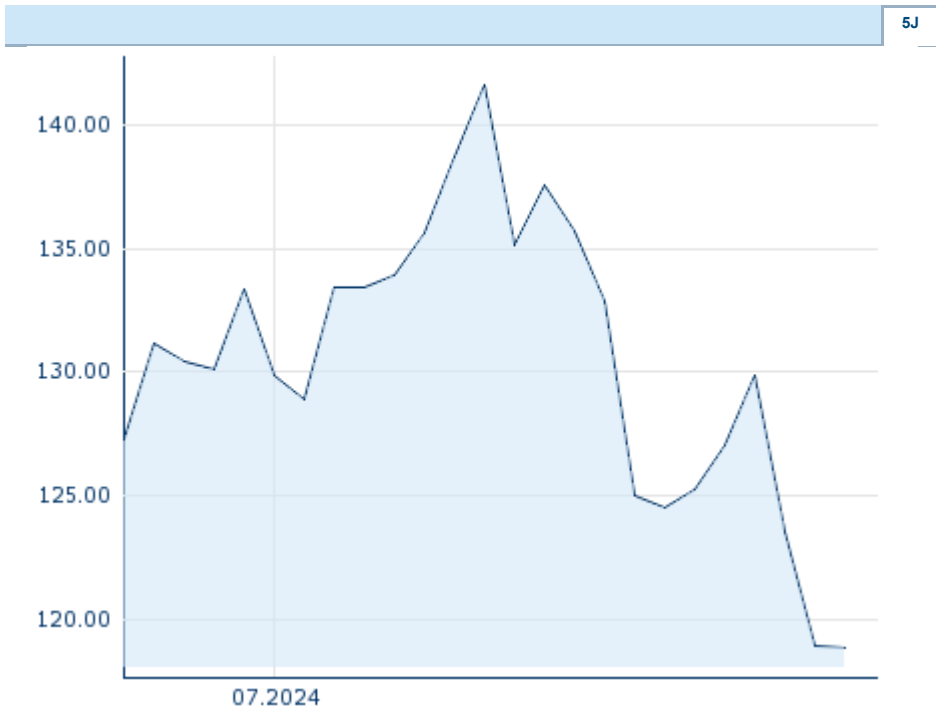
Kurs
118,8288 USD
 Differenz  -0,08% (-0,09)

| Stammdaten | |
|---------------------|--------------|
| Symbol | NVDFN25 |
| Börse | Eurex |
| Währung | USD |
| Wertpapierkategorie | Future |
| Basiswert | NVIDIA CORP. |
| Fälligkeit | 07-2025 |
| Kontraktgröße | 100 |

| Marktdaten | |
|-------------------------|-------------------|
| Geld (Volumen) | - USD (-) |
| Brief (Volumen) | - USD (-) |
| Eröffnung | 118,8288 USD |
| Hoch | 118,8288 USD |
| Tief | 118,8288 USD |
| Schluss Vortag | 118,9191 USD |
| Basiswert | NVIDIA CORP. |
| Kurs Basiswerts (Datum) | 113,06 (26.07.24) |
| Schlusskurs (Datum) | 118,83 (26.07.24) |
| Open Interest | 0 |

| Performance und Risiko | | | |
|------------------------|----|----|----|
| | 6M | 1J | 3J |
| Perf (%) | - | - | - |
| Perf (abs.) | - | - | - |
| Beta | - | - | - |
| Volatilität | - | - | - |











| Futures und Optionen | |
|----------------------|---|
| Zugehörige Futures | - |
| Zugehörige Optionen | - |



Die Wertentwicklung der Vergangenheit lässt keine verlässlichen Rückschlüsse auf die zukünftige Entwicklung eines Finanzinstruments zu.
 Quelle: FactSet

| Kursdaten | |
|---|------------------|
| Ø Kurs 5 Tage Ø Volumen 5 Tage (Stk.) | 123,6483 USD (0) |
| Ø Kurs 30 Tage Ø Volumen 30 Tage (Stk.) | - USD (-) |
| Ø Kurs 100 Tage Ø Volumen 100 Tage (Stk.) | - USD (-) |
| Ø Kurs 250 Tage Ø Volumen 250 Tage | - USD (-) |
| Hoch seit 1.1. Datum | - USD (-) |
| Tief seit 1.1. Datum | - USD (-) |
| 52 Wochen Hoch Datum | - USD (-) |
| 52 Wochen Tief Datum | - USD (-) |

Aktuellstes Research

| Basiswert | Branchen | Märkte | | |
|------------|---|--------|---------------------------|---|
| Datum | | | Überschrift | Download |
| 24.07.2024 |  | | Global Equity Ratings |  |
| 24.07.2024 |  | | Aktienempfehlungen Global |  |
| 15.07.2024 |  | | Aktienempfehlungen Global |  |
| 12.07.2024 |  | | Global Equity Ratings |  |
| 21.06.2024 |  | | Global Equity Ratings |  |