

# (TVOD) - EUX/202606

11.07.2024 19:07:18

**Kurs**  
**76,8996 GBP**

**Differenz**  **-1,59% (-1,25)**

### Stammdaten

Symbol	TVODM26
Börse	Eurex
Währung	GBP
Wertpapierkategorie	Future
Basiswert	VODAFONE GROUP PLC
Fälligkeit	06-2026
Kontraktgröße	100

### Marktdaten

Geld (Volumen)	- GBP (-)
Brief (Volumen)	- GBP (-)
Eröffnung	76,8996 GBP
Hoch	76,8996 GBP
Tief	76,8996 GBP
Schluss Vortag	78,145 GBP
Basiswert	VODAFONE GROUP PLC
Kurs Basiswerts (Datum)	71,22 (11.07.24)
Schlusskurs (Datum)	76,90 (11.07.24)
Open Interest	0

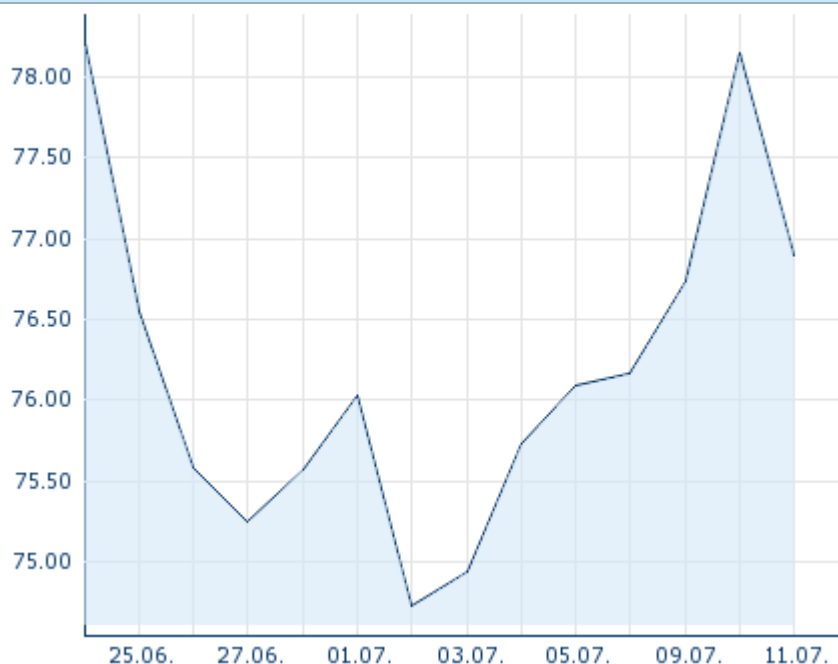
### Performance und Risiko

	6M	1J	3J
Perf (%)	-	-	-
Perf (abs.)	-	-	-
Beta	-	-	-
Volatilität	-	-	-

### Futures und Optionen

Zugehörige Futures	-
Zugehörige Optionen	-

5J












Die Wertentwicklung der Vergangenheit lässt keine verlässlichen Rückschlüsse auf die zukünftige Entwicklung eines Finanzinstruments zu.  
Quelle: FactSet

### Kursdaten

Ø Kurs 5 Tage   Ø Volumen 5 Tage (Stk.)	76,8059 GBP (0)
Ø Kurs 30 Tage   Ø Volumen 30 Tage (Stk.)	- GBP (-)
Ø Kurs 100 Tage   Ø Volumen 100 Tage (Stk.)	- GBP (-)
Ø Kurs 250 Tage   Ø Volumen 250 Tage	- GBP (-)
Hoch seit 1.1.   Datum	- GBP (-)
Tief seit 1.1.   Datum	- GBP (-)
52 Wochen Hoch   Datum	- GBP (-)
52 Wochen Tief   Datum	- GBP (-)

### Aktuellstes Research

Basiswert	Branchen	Datum	Überschrift	Download
		19.12.2022	 Global Equity Ratings	
		19.12.2022	 Aktienempfehlungen Global	
		28.11.2022	 Global Equity Ratings	
		28.11.2022	 Aktienempfehlungen Global	
		18.11.2022	 Global Equity Ratings	