

# (THSB) - EUX/202606

18.09.2024 18:53:51

**Kurs**  
**706,4154** GBP  
Differenz  -0,39% (-2,74)

### Stammdaten

Symbol	THSBM26
Börse	Eurex
Währung	GBP
Wertpapierkategorie	Future
Basiswert	HSBC HOLDINGS PLC
Fälligkeit	06-2026
Kontraktgröße	100

### Marktdaten

Geld (Volumen)	- GBP (-)
Brief (Volumen)	- GBP (-)
Eröffnung	706,4154 GBP
Hoch	706,4154 GBP
Tief	706,4154 GBP
Schluss Vortag	709,16 GBP
Basiswert	HSBC HOLDINGS PLC
Kurs Basiswerts (Datum)	68,15 (17.09.24)
Schlusskurs (Datum)	706,42 (18.09.24)
Open Interest	0

### Performance und Risiko

	6M	1J	3J
Perf (%)	-	-	-
Perf (abs.)	-	-	-
Beta	-	-	-
Volatilität	-	-	-

### Futures und Optionen

Zugehörige Futures	-
Zugehörige Optionen	-

5J












Die Wertentwicklung der Vergangenheit lässt keine verlässlichen Rückschlüsse auf die zukünftige Entwicklung eines Finanzinstruments zu.  
Quelle: FactSet

### Kursdaten

Ø Kurs 5 Tage   Ø Volumen 5 Tage (Stk.)	703,4674 GBP (0)
Ø Kurs 30 Tage   Ø Volumen 30 Tage (Stk.)	702,2667 GBP (0)
Ø Kurs 100 Tage   Ø Volumen 100 Tage (Stk.)	- GBP (-)
Ø Kurs 250 Tage   Ø Volumen 250 Tage	- GBP (-)
Hoch seit 1.1.   Datum	- GBP (-)
Tief seit 1.1.   Datum	- GBP (-)
52 Wochen Hoch   Datum	- GBP (-)
52 Wochen Tief   Datum	- GBP (-)

### Aktuellstes Research

Basiswert	Branchen		
Datum		Überschrift	Download
11.09.2024		Global Equity Ratings	
11.09.2024		Aktienempfehlungen Global	
05.09.2024		Global Equity Ratings	
05.09.2024		Aktienempfehlungen Global	
12.08.2024		Global Equity Ratings	