

(THSB) - EUX/202509

18.10.2024 19:24:09

Kurs
723,6328 GBP
Differenz  0,33% (2,42)

Stammdaten

Symbol THSBU25
Börse Eurex
Währung GBP
Wertpapierkategorie Future
Basiswert HSBC HOLDINGS PLC
Fälligkeit 09-2025
Kontraktgröße 100

Marktdaten

Geld (Volumen) - GBP (-)
Brief (Volumen) - GBP (-)
Eröffnung 723,6328 GBP
Hoch 723,6328 GBP
Tief 723,6328 GBP
Schluss Vortag 721,2171 GBP
Basiswert HSBC HOLDINGS PLC
Kurs Basiswerts (Datum) 68,70 (18.10.24)
Schlusskurs (Datum) 723,63 (18.10.24)
Open Interest 0

Performance und Risiko

	6M	1J	3J
Perf (%)	-	-	-
Perf (abs.)	-	-	-
Beta	-	-	-
Volatilität	-	-	-

Futures und Optionen

Zugehörige Futures -
Zugehörige Optionen -












Die Wertentwicklung der Vergangenheit lässt keine verlässlichen Rückschlüsse auf die zukünftige Entwicklung eines Finanzinstruments zu.
Quelle: FactSet

Kursdaten

Ø Kurs 5 Tage Ø Volumen 5 Tage (Stk.)	718,6774 GBP (0)
Ø Kurs 30 Tage Ø Volumen 30 Tage (Stk.)	714,5726 GBP (0)
Ø Kurs 100 Tage Ø Volumen 100 Tage (Stk.)	- GBP (-)
Ø Kurs 250 Tage Ø Volumen 250 Tage	- GBP (-)
Hoch seit 1.1. Datum	- GBP (-)
Tief seit 1.1. Datum	- GBP (-)
52 Wochen Hoch Datum	- GBP (-)
52 Wochen Tief Datum	- GBP (-)

Aktuellstes Research

Basiswert	Branchen		
Datum		Überschrift	Download
27.09.2024		Global Equity Ratings	
27.09.2024		Aktienempfehlungen Global	
11.09.2024		Global Equity Ratings	
11.09.2024		Aktienempfehlungen Global	
05.09.2024		Global Equity Ratings	