

# (THSB) - EUX/202509

18.09.2024 18:53:51

Kurs  
**704,6921** GBP

Differenz  -0,45% (-3,21)

### Stammdaten

Symbol	THSBU25
Börse	Eurex
Währung	GBP
Wertpapierkategorie	Future
Basiswert	HSBC HOLDINGS PLC
Fälligkeit	09-2025
Kontraktgröße	100

### Marktdaten

Geld (Volumen)	- GBP (-)
Brief (Volumen)	- GBP (-)
Eröffnung	704,6921 GBP
Hoch	704,6921 GBP
Tief	704,6921 GBP
Schluss Vortag	707,8991 GBP
Basiswert	HSBC HOLDINGS PLC
Kurs Basiswerts (Datum)	661,80 (17.09.24)
Schlusskurs (Datum)	704,69 (18.09.24)
Open Interest	0

### Performance und Risiko

	6M	1J	3J
Perf (%)	-	-	-
Perf (abs.)	-	-	-
Beta	-	-	-
Volatilität	-	-	-

### Futures und Optionen

Zugehörige Futures	-
Zugehörige Optionen	-












Die Wertentwicklung der Vergangenheit lässt keine verlässlichen Rückschlüsse auf die zukünftige Entwicklung eines Finanzinstruments zu.  
Quelle: FactSet

### Kursdaten

Ø Kurs 5 Tage   Ø Volumen 5 Tage (Stk.)	702,3009 GBP (0)
Ø Kurs 30 Tage   Ø Volumen 30 Tage (Stk.)	700,9695 GBP (0)
Ø Kurs 100 Tage   Ø Volumen 100 Tage (Stk.)	- GBP (-)
Ø Kurs 250 Tage   Ø Volumen 250 Tage	- GBP (-)
Hoch seit 1.1.   Datum	- GBP (-)
Tief seit 1.1.   Datum	- GBP (-)
52 Wochen Hoch   Datum	- GBP (-)
52 Wochen Tief   Datum	- GBP (-)

### Aktuellstes Research

Basiswert	Branchen	Datum	Überschrift	Download
		11.09.2024	 Global Equity Ratings	
		11.09.2024	 Aktienempfehlungen Global	
		05.09.2024	 Global Equity Ratings	
		05.09.2024	 Aktienempfehlungen Global	
		12.08.2024	 Global Equity Ratings	