

## VOLKSWAGEN AG FUTURE (TVO3) - EUX/202606

21.08.2024 19:05:52

Kurs  
**134,4474** EURDifferenz  0,36% (0,48)

## Stammdaten

Symbol	TVO3M26
Börse	Eurex
Währung	EUR
Wertpapierkategorie	Future
Basiswert	VOLKSWAGEN AG VZ
Fälligkeit	06-2026
Kontraktgröße	100

## Marktdaten

Geld (Volumen)	- EUR (-)
Brief (Volumen)	- EUR (-)
Eröffnung	134,4474 EUR
Hoch	134,4474 EUR
Tief	134,4474 EUR
Schluss Vortag	133,9688 EUR
Basiswert	VOLKSWAGEN AG VZ
Kurs Basiswerts (Datum)	96,34 (22.08.24)
Schlusskurs (Datum)	134,45 (21.08.24)
Open Interest	0

## Performance und Risiko

	6M	1J	3J
Perf (%)	-	-	-
Perf (abs.)	-	-	-
Beta	-	-	-
Volatilität	-	-	-

## Futures und Optionen

Zugehörige Futures	-
Zugehörige Optionen	-

5J












Die Wertentwicklung der Vergangenheit lässt keine verlässlichen Rückschlüsse auf die zukünftige Entwicklung eines Finanzinstruments zu.  
Quelle: FactSet

## Kursdaten

Ø Kurs 5 Tage   Ø Volumen 5 Tage (Stk.)	133,6285 EUR (0)
Ø Kurs 30 Tage   Ø Volumen 30 Tage (Stk.)	138,5418 EUR (0)
Ø Kurs 100 Tage   Ø Volumen 100 Tage (Stk.)	- EUR (-)
Ø Kurs 250 Tage   Ø Volumen 250 Tage	- EUR (-)
Hoch seit 1.1.   Datum	- EUR (-)
Tief seit 1.1.   Datum	- EUR (-)
52 Wochen Hoch   Datum	- EUR (-)
52 Wochen Tief   Datum	- EUR (-)

## Aktuellstes Research

Basiswert	Branchen	Märkte		
Datum			Überschrift	Download
12.08.2024			Global Equity Ratings	
12.08.2024			Aktienempfehlungen Global	
24.07.2024			Global Equity Ratings	
24.07.2024			Aktienempfehlungen Global	
15.07.2024			Aktienempfehlungen Global	