

# ASR NEDERLAND N.V. FUTURE (ASRF) - EUX/202507

17.09.2024 18:45:42  
**Kurs**  
**42,6871** EUR  
**Differenz**  **-0,87% (-0,37)**

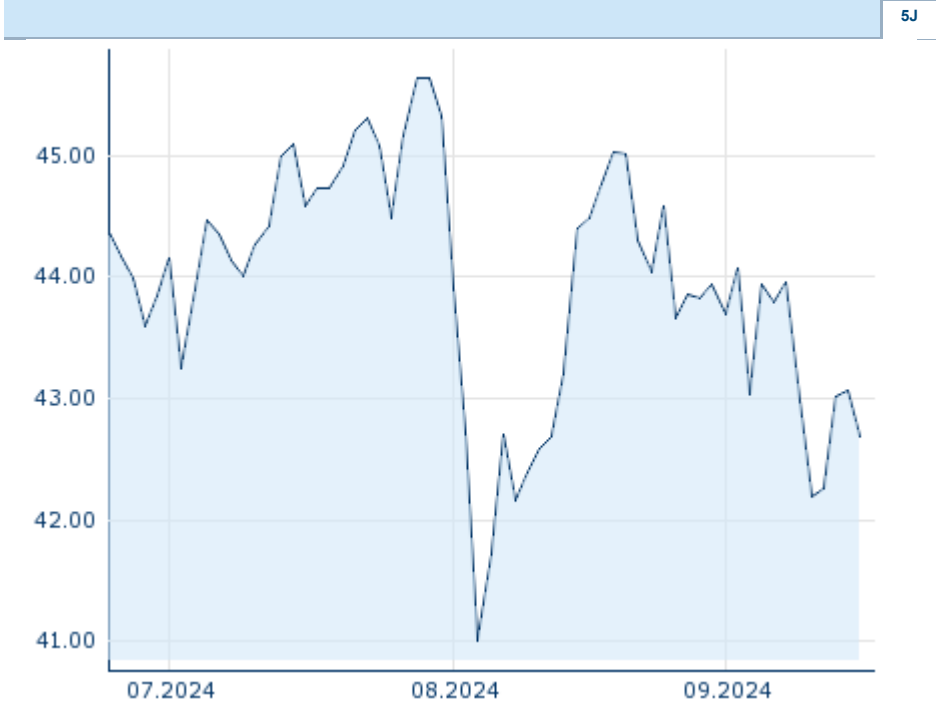
**Stammdaten**  
**Symbol** ASRFN25  
**Börse** Eurex  
**Währung** EUR  
**Wertpapierkategorie** Future  
**Basiswert** ASR NEDERLAND N.V.  
**Fälligkeit** 07-2025  
**Kontraktgröße** 100

**Marktdaten**  
**Geld (Volumen)** - EUR (-)  
**Brief (Volumen)** - EUR (-)  
**Eröffnung** 42,6871 EUR  
**Hoch** 42,6871 EUR  
**Tief** 42,6871 EUR  
**Schluss Vortag** 43,0609 EUR  
**Basiswert** ASR NEDERLAND N.V.  
**Kurs Basiswerts (Datum)** 43,10 (17.09.24)  
**Schlusskurs (Datum)** 42,69 (17.09.24)  
**Open Interest** 0

**Performance und Risiko**

	6M	1J	3J
Perf (%)	-	-	-
Perf (abs.)	-	-	-
Beta	-	-	-
Volatilität	-	-	-



**Futures und Optionen**  
**Zugehörige Futures** -  
**Zugehörige Optionen** -



Die Wertentwicklung der Vergangenheit lässt keine verlässlichen Rückschlüsse auf die zukünftige Entwicklung eines Finanzinstruments zu.  
 Quelle: FactSet

**Kursdaten**  
**Ø Kurs 5 Tage | Ø Volumen 5 Tage (Stk.)** 42,6443 EUR (0)  
**Ø Kurs 30 Tage | Ø Volumen 30 Tage (Stk.)** 43,5402 EUR (0)  
**Ø Kurs 100 Tage | Ø Volumen 100 Tage (Stk.)** - EUR (-)  
**Ø Kurs 250 Tage | Ø Volumen 250 Tage** - EUR (-)  
**Hoch seit 1.1. | Datum** - EUR (-)  
**Tief seit 1.1. | Datum** - EUR (-)  
**52 Wochen Hoch | Datum** - EUR (-)  
**52 Wochen Tief | Datum** - EUR (-)

**Aktuellstes Research**

Branchen		Märkte	
Datum		Überschrift	Download
11.09.2024		Global Equity Ratings	
11.09.2024		Aktienempfehlungen Global	
09.09.2024		Aktienempfehlungen Österreich	
06.09.2024		Equity Weekly	
05.09.2024		Global Equity Ratings	