


METRO AG FUTURE (B4BG) - EUX/202507

29.07.2024 18:35:07

Kurs
4,1735 EUR

Differenz  -2,35% (-0,10)

Stammdaten

Symbol B4BGN25
 Börse Eurex
 Währung EUR
 Wertpapierkategorie Future
 Basiswert METRO AG
 Fälligkeit 07-2025
 Kontraktgröße 100

Marktdaten

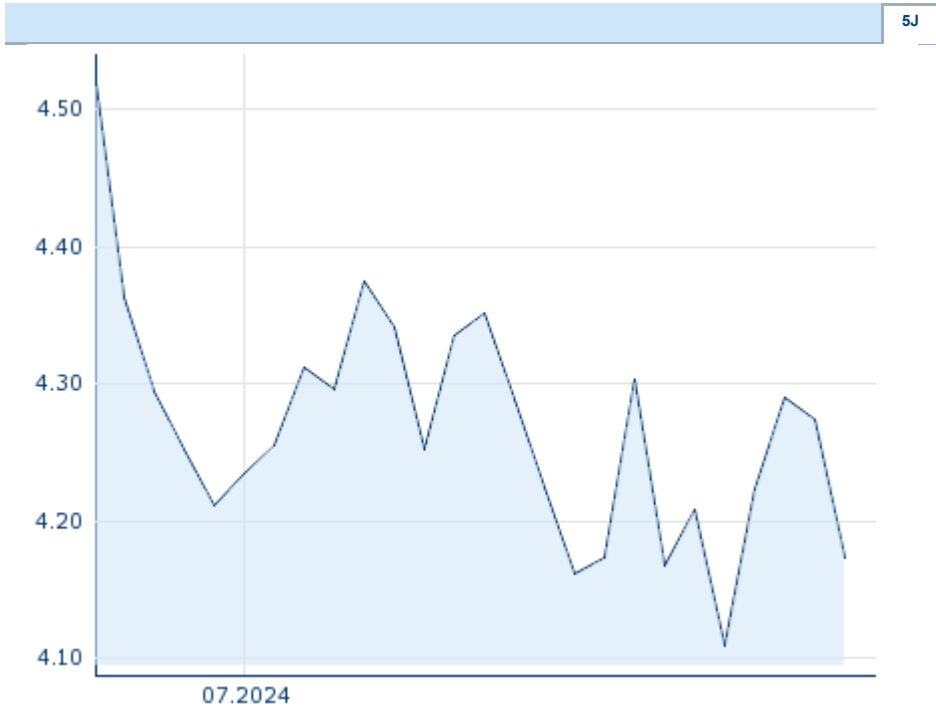
Geld (Volumen) - EUR (-)
 Brief (Volumen) - EUR (-)
 Eröffnung 4,1735 EUR
 Hoch 4,1735 EUR
 Tief 4,1735 EUR
 Schluss Vortag 4,2738 EUR
 Basiswert METRO AG
 Kurs Basiswerts (Datum) 4,22 (29.07.24)
 Schlusskurs (Datum) 4,17 (29.07.24)
 Open Interest 0

Performance und Risiko

| | 6M | 1J | 3J |
|-------------|----|----|----|
| Perf (%) | - | - | - |
| Perf (abs.) | - | - | - |
| Beta | - | - | - |
| Volatilität | - | - | - |

Futures und Optionen

Zugehörige Futures -
 Zugehörige Optionen -












Die Wertentwicklung der Vergangenheit lässt keine verlässlichen Rückschlüsse auf die zukünftige Entwicklung eines Finanzinstruments zu.
 Quelle: FactSet

Kursdaten

Ø Kurs 5 Tage | Ø Volumen 5 Tage (Stk.) 4,2138 EUR (0)
 Ø Kurs 30 Tage | Ø Volumen 30 Tage (Stk.) - EUR (-)
 Ø Kurs 100 Tage | Ø Volumen 100 Tage (Stk.) - EUR (-)
 Ø Kurs 250 Tage | Ø Volumen 250 Tage - EUR (-)
 Hoch seit 1.1. | Datum - EUR (-)
 Tief seit 1.1. | Datum - EUR (-)
 52 Wochen Hoch | Datum - EUR (-)
 52 Wochen Tief | Datum - EUR (-)

Aktuellstes Research

| Branchen | | Märkte | |
|------------|---|---------------------------|---|
| Datum | | Überschrift | Download |
| 24.07.2024 |  | Global Equity Ratings |  |
| 24.07.2024 |  | Aktienempfehlungen Global |  |
| 15.07.2024 |  | Aktienempfehlungen Global |  |
| 12.07.2024 |  | Global Equity Ratings |  |
| 21.06.2024 |  | Equity Weekly |  |