


# CECONOMY AG FUTURE (CECF) - EUX/202507

14.08.2024 18:36:15

**Kurs**  
**2,5904 EUR**

**Differenz**  **-6,42% (-0,18)**

**Stammdaten**

Symbol: CECFN25  
 Börse: Eurex  
 Währung: EUR  
 Wertpapierkategorie: Future  
 Basiswert: CECONOMY AG  
 Fälligkeit: 07-2025  
 Kontraktgröße: 100

**Marktdaten**

Geld (Volumen): - EUR (-)  
 Brief (Volumen): - EUR (-)  
 Eröffnung: 2,5904 EUR  
 Hoch: 2,5904 EUR  
 Tief: 2,5904 EUR  
 Schluss Vortag: 2,7681 EUR  
 Basiswert: CECONOMY AG  
 Kurs Basiswerts (Datum): 2,666 (15.08.24)  
 Schlusskurs (Datum): 2,59 (14.08.24)  
 Open Interest: 0

**Performance und Risiko**

	6M	1J	3J
Perf (%)	-	-	-
Perf (abs.)	-	-	-
Beta	-	-	-
Volatilität	-	-	-

**Futures und Optionen**

Zugehörige Futures: -  
 Zugehörige Optionen: -












Die Wertentwicklung der Vergangenheit lässt keine verlässlichen Rückschlüsse auf die zukünftige Entwicklung eines Finanzinstruments zu.  
 Quelle: FactSet

**Kursdaten**

Ø Kurs 5 Tage | Ø Volumen 5 Tage (Stk.): 2,7610 EUR (0)  
 Ø Kurs 30 Tage | Ø Volumen 30 Tage (Stk.): 2,8547 EUR (0)  
 Ø Kurs 100 Tage | Ø Volumen 100 Tage (Stk.): - EUR (-)  
 Ø Kurs 250 Tage | Ø Volumen 250 Tage: - EUR (-)  
 Hoch seit 1.1. | Datum: - EUR (-)  
 Tief seit 1.1. | Datum: - EUR (-)  
 52 Wochen Hoch | Datum: - EUR (-)  
 52 Wochen Tief | Datum: - EUR (-)

**Aktuellstes Research**

Branchen		Märkte	
Datum		Überschrift	Download
12.08.2024		Global Equity Ratings	
12.08.2024		Aktienempfehlungen Global	
24.07.2024		Global Equity Ratings	
24.07.2024		Aktienempfehlungen Global	
15.07.2024		Aktienempfehlungen Global	