

CECONOMY AG FUTURE (CECF) - EUX/202507

17.07.2024 18:45:26

Kurs
2,8757 EUR
 Differenz  -4,96% (-0,15)

Stammdaten

Symbol CECFN25
 Börse Eurex
 Währung EUR
 Wertpapierkategorie Future
 Basiswert CECONOMY AG
 Fälligkeit 07-2025
 Kontraktgröße 100

Marktdaten

Geld (Volumen) - EUR (-)
 Brief (Volumen) - EUR (-)
 Eröffnung 2,8757 EUR
 Hoch 2,8757 EUR
 Tief 2,8757 EUR
 Schluss Vortag 3,0257 EUR
 Basiswert CECONOMY AG
 Kurs Basiswerts (Datum) 2,80 (17.07.24)
 Schlusskurs (Datum) 2,88 (17.07.24)
 Open Interest 0

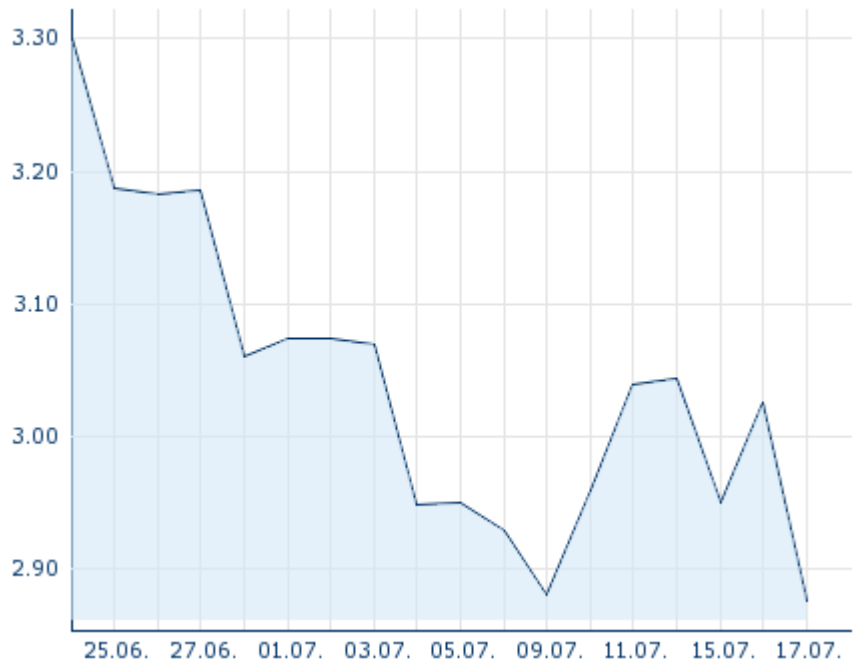
Performance und Risiko

	6M	1J	3J
Perf (%)	-	-	-
Perf (abs.)	-	-	-
Beta	-	-	-
Volatilität	-	-	-

Futures und Optionen

Zugehörige Futures -
 Zugehörige Optionen -

5J












Die Wertentwicklung der Vergangenheit lässt keine verlässlichen Rückschlüsse auf die zukünftige Entwicklung eines Finanzinstruments zu.
 Quelle: FactSet

Kursdaten

Ø Kurs 5 Tage | Ø Volumen 5 Tage (Stk.) 2,9867 EUR (0)
 Ø Kurs 30 Tage | Ø Volumen 30 Tage (Stk.) - EUR (-)
 Ø Kurs 100 Tage | Ø Volumen 100 Tage (Stk.) - EUR (-)
 Ø Kurs 250 Tage | Ø Volumen 250 Tage - EUR (-)
 Hoch seit 1.1. | Datum - EUR (-)
 Tief seit 1.1. | Datum - EUR (-)
 52 Wochen Hoch | Datum - EUR (-)
 52 Wochen Tief | Datum - EUR (-)

Aktuellstes Research

Branchen		Märkte	
Datum		Überschrift	Download
15.07.2024		Aktienempfehlungen Global	
12.07.2024		Global Equity Ratings	
09.07.2024		Aktienempfehlungen Österreich	
24.06.2024		Aktienempfehlungen Österreich	
21.06.2024		Global Equity Ratings	