


EMS-CHEMIE HOLDING AG FUTURE (EMSG) - EUX/202507

12.07.2024 18:58:11

Kurs
730,7259 CHF

Differenz  **-5,01% (-38,50)**

Stammdaten

Symbol EMSGN25
 Börse Eurex
 Währung CHF
 Wertpapierkategorie Future
 Basiswert EMS-CHEMIE HOLDING AG
 Fälligkeit 07-2025
 Kontraktgröße 100

Marktdaten

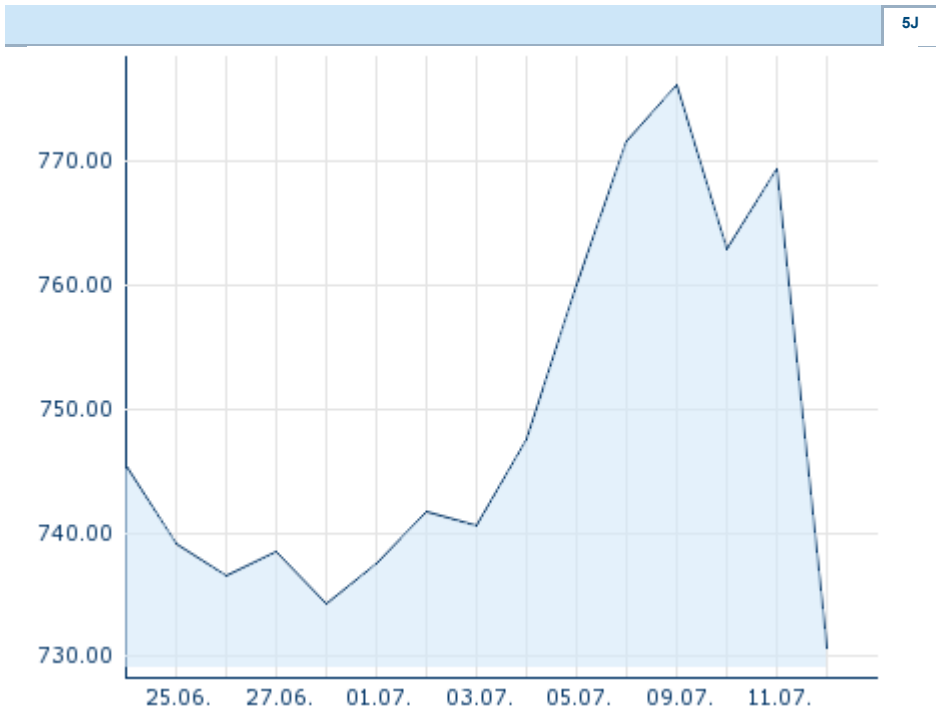
Geld (Volumen) - CHF (-)
 Brief (Volumen) - CHF (-)
 Eröffnung 730,7259 CHF
 Hoch 730,7259 CHF
 Tief 730,7259 CHF
 Schluss Vortag 769,2291 CHF
 Basiswert EMS-CHEMIE HOLDING AG
 Kurs Basiswerts (Datum) 733,50 (12.07.24)
 Schlusskurs (Datum) 730,73 (12.07.24)
 Open Interest 0

Performance und Risiko

	6M	1J	3J
Perf (%)	-	-	-
Perf (abs.)	-	-	-
Beta	-	-	-
Volatilität	-	-	-

Futures und Optionen

Zugehörige Futures -
 Zugehörige Optionen -






Die Wertentwicklung der Vergangenheit lässt keine verlässlichen Rückschlüsse auf die zukünftige Entwicklung eines Finanzinstruments zu.
 Quelle: FactSet

Kursdaten

Ø Kurs 5 Tage | Ø Volumen 5 Tage (Stk.) 762,0966 CHF (0)
 Ø Kurs 30 Tage | Ø Volumen 30 Tage (Stk.) - CHF (-)
 Ø Kurs 100 Tage | Ø Volumen 100 Tage (Stk.) - CHF (-)
 Ø Kurs 250 Tage | Ø Volumen 250 Tage - CHF (-)
 Hoch seit 1.1. | Datum - CHF (-)
 Tief seit 1.1. | Datum - CHF (-)
 52 Wochen Hoch | Datum - CHF (-)
 52 Wochen Tief | Datum - CHF (-)

Aktuellstes Research

Branchen		Märkte	
Datum		Überschrift	Download
12.07.2024		Global Equity Ratings	
12.07.2024		Aktienempfehlungen Global	
09.07.2024		Aktienempfehlungen Österreich	
24.06.2024		Aktienempfehlungen Österreich	
21.06.2024		Global Equity Ratings	