


EVONIK INDUSTRIES AG FUTURE (EVKF) - EUX/202507

12.07.2024 18:58:12

Kurs
18,7348 EUR

Differenz  -0,31% (-0,06)

Stammdaten

Symbol EVKFN25
 Börse Eurex
 Währung EUR
 Wertpapierkategorie Future
 Basiswert EVONIK INDUSTRIES AG
 Fälligkeit 07-2025
 Kontraktgröße 100

Marktdaten

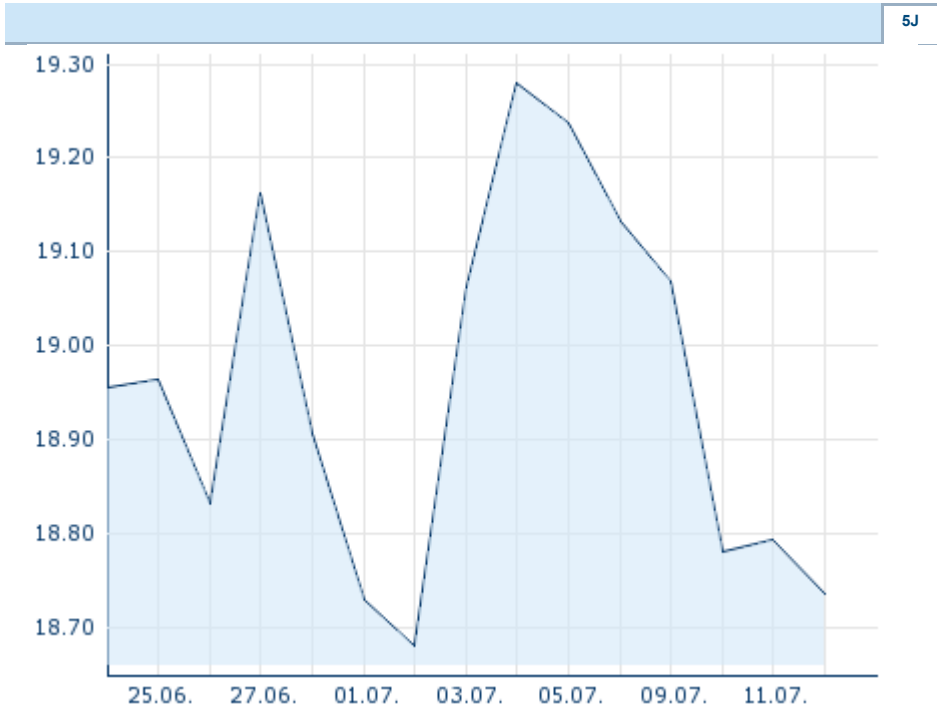
Geld (Volumen) - EUR (-)
 Brief (Volumen) - EUR (-)
 Eröffnung 18,7348 EUR
 Hoch 18,7348 EUR
 Tief 18,7348 EUR
 Schluss Vortag 18,7938 EUR
 Basiswert EVONIK INDUSTRIES AG
 Kurs Basiswerts (Datum) 18,91 (12.07.24)
 Schlusskurs (Datum) 18,73 (12.07.24)
 Open Interest 0

Performance und Risiko

	6M	1J	3J
Perf (%)	-	-	-
Perf (abs.)	-	-	-
Beta	-	-	-
Volatilität	-	-	-

Futures und Optionen

Zugehörige Futures -
 Zugehörige Optionen -







Die Wertentwicklung der Vergangenheit lässt keine verlässlichen Rückschlüsse auf die zukünftige Entwicklung eines Finanzinstruments zu.
 Quelle: FactSet

Kursdaten

Ø Kurs 5 Tage | Ø Volumen 5 Tage (Stk.) 18,9016 EUR (0)
 Ø Kurs 30 Tage | Ø Volumen 30 Tage (Stk.) - EUR (-)
 Ø Kurs 100 Tage | Ø Volumen 100 Tage (Stk.) - EUR (-)
 Ø Kurs 250 Tage | Ø Volumen 250 Tage - EUR (-)
 Hoch seit 1.1. | Datum - EUR (-)
 Tief seit 1.1. | Datum - EUR (-)
 52 Wochen Hoch | Datum - EUR (-)
 52 Wochen Tief | Datum - EUR (-)

Aktuellstes Research

Branchen		Märkte	
Datum	Überschrift	Download	
12.07.2024	 Global Equity Ratings		
12.07.2024	 Aktienempfehlungen Global		
09.07.2024	 Aktienempfehlungen Österreich		
24.06.2024	 Aktienempfehlungen Österreich		
21.06.2024	 Global Equity Ratings		