


# SALESFORCE.COM INC. FUTURE (FOOG) - EUX/202507

18.07.2024 18:33:57

**Kurs**  
**259,6827** USD

**Differenz**  **-1,45% (-3,81)**

**Stammdaten**

Symbol: FOOGN25  
 Börse: Eurex  
 Währung: USD  
 Wertpapierkategorie: Future  
 Basiswert: SALESFORCE INC.  
 Fälligkeit: 07-2025  
 Kontraktgröße: 100

**Marktdaten**

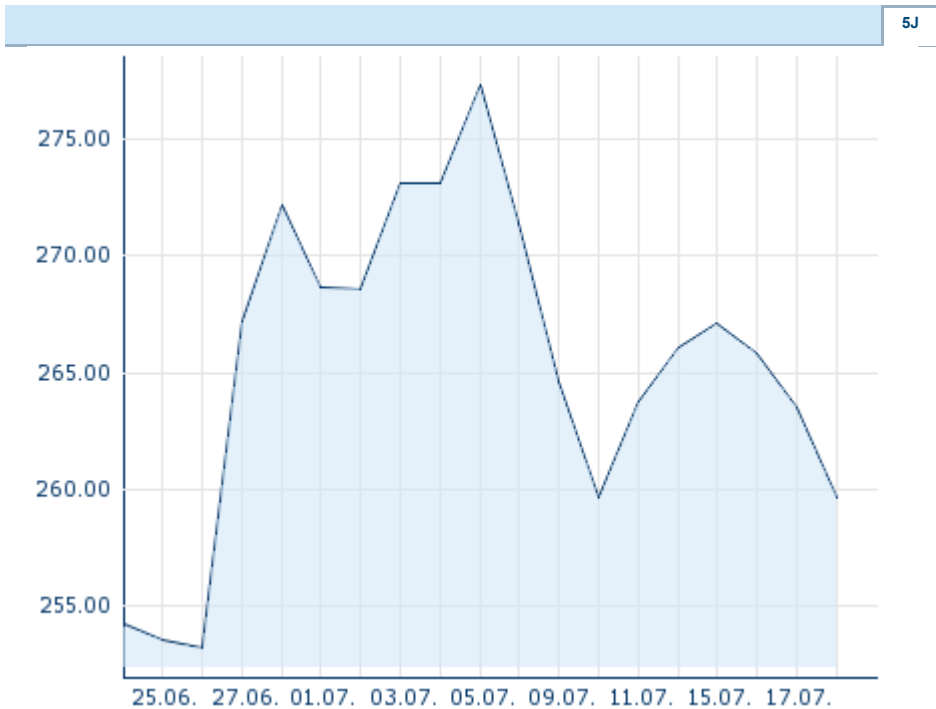
Geld (Volumen): - USD (-)  
 Brief (Volumen): - USD (-)  
 Eröffnung: 259,6827 USD  
 Hoch: 259,6827 USD  
 Tief: 259,6827 USD  
 Schluss Vortag: 263,4971 USD  
 Basiswert: SALESFORCE INC.  
 Kurs Basiswerts (Datum): 247,35 (18.07.24)  
 Schlusskurs (Datum): 259,68 (18.07.24)  
 Open Interest: 0

**Performance und Risiko**

	6M	1J	3J
Perf (%)	-	-	-
Perf (abs.)	-	-	-
Beta	-	-	-
Volatilität	-	-	-

**Futures und Optionen**

Zugehörige Futures: -  
 Zugehörige Optionen: -











Die Wertentwicklung der Vergangenheit lässt keine verlässlichen Rückschlüsse auf die zukünftige Entwicklung eines Finanzinstruments zu.  
 Quelle: FactSet

**Kursdaten**

Ø Kurs 5 Tage | Ø Volumen 5 Tage (Stk.) 265,2386 USD (0)  
 Ø Kurs 30 Tage | Ø Volumen 30 Tage (Stk.) - USD (-)  
 Ø Kurs 100 Tage | Ø Volumen 100 Tage (Stk.) - USD (-)  
 Ø Kurs 250 Tage | Ø Volumen 250 Tage - USD (-)  
 Hoch seit 1.1. | Datum - USD (-)  
 Tief seit 1.1. | Datum - USD (-)  
 52 Wochen Hoch | Datum - USD (-)  
 52 Wochen Tief | Datum - USD (-)

**Aktuellstes Research**

Basiswert	Branchen	Märkte		
Datum			Überschrift	Download
15.07.2024			Aktienempfehlungen Global	
12.07.2024			Global Equity Ratings	
21.06.2024			Global Equity Ratings	
21.06.2024			Aktienempfehlungen Global	
14.06.2024			Global Equity Ratings	