


# DUFRY AG FUTURE (DUFF) - EUX/202507

29.07.2024 18:35:15

**Kurs**  
**34,8993** CHF

**Differenz**  -0,06% (-0,02)

**Stammdaten**

Symbol	DUFFN25
Börse	Eurex
Währung	CHF
Wertpapierkategorie	Future
Basiswert	AVOLTA AG
Fälligkeit	07-2025
Kontraktgröße	100

**Marktdaten**

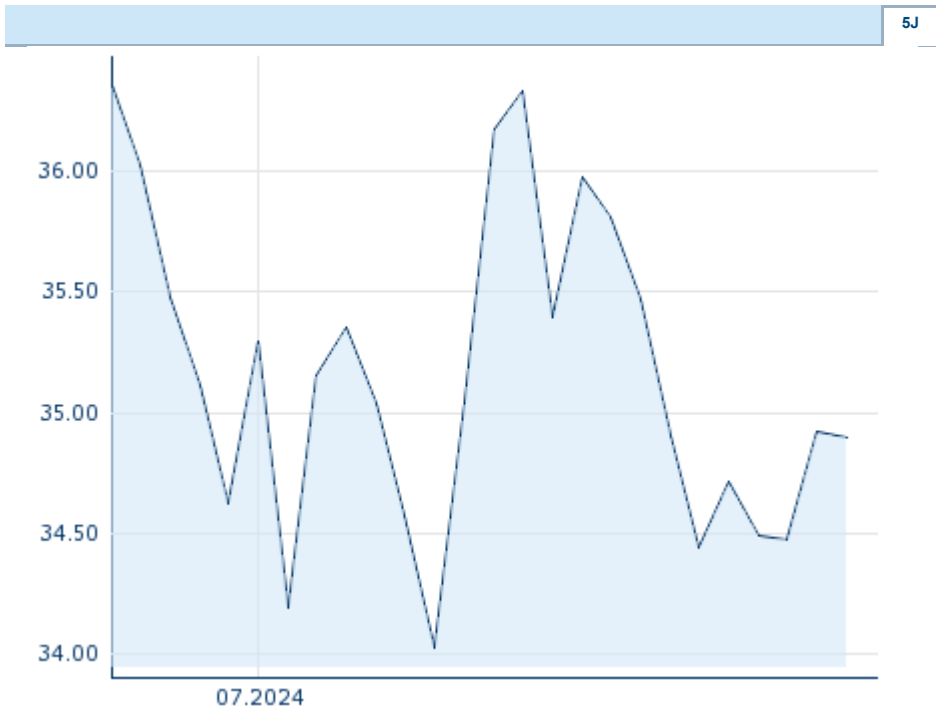
Geld (Volumen)	- CHF (-)
Brief (Volumen)	- CHF (-)
Eröffnung	34,8993 CHF
Hoch	34,8993 CHF
Tief	34,8993 CHF
Schluss Vortag	34,9187 CHF
Basiswert	AVOLTA AG
Kurs Basiswerts (Datum)	35,24 (29.07.24)
Schlusskurs (Datum)	34,90 (29.07.24)
Open Interest	0

**Performance und Risiko**

	6M	1J	3J
Perf (%)	-	-	-
Perf (abs.)	-	-	-
Beta	-	-	-
Volatilität	-	-	-

**Futures und Optionen**

Zugehörige Futures	-
Zugehörige Optionen	-












Die Wertentwicklung der Vergangenheit lässt keine verlässlichen Rückschlüsse auf die zukünftige Entwicklung eines Finanzinstruments zu.  
 Quelle: FactSet

**Kursdaten**

Ø Kurs 5 Tage   Ø Volumen 5 Tage (Stk.)	34,6989 CHF (0)
Ø Kurs 30 Tage   Ø Volumen 30 Tage (Stk.)	- CHF (-)
Ø Kurs 100 Tage   Ø Volumen 100 Tage (Stk.)	- CHF (-)
Ø Kurs 250 Tage   Ø Volumen 250 Tage	- CHF (-)
Hoch seit 1.1.   Datum	- CHF (-)
Tief seit 1.1.   Datum	- CHF (-)
52 Wochen Hoch   Datum	- CHF (-)
52 Wochen Tief   Datum	- CHF (-)

**Aktuellstes Research**

Branchen		Märkte	
Datum		Überschrift	Download
24.07.2024		Global Equity Ratings	
24.07.2024		Aktienempfehlungen Global	
15.07.2024		Aktienempfehlungen Global	
12.07.2024		Global Equity Ratings	
21.06.2024		Equity Weekly	