

# AMADEUS IT GROUP S.A. FUTURE (AI3F) - EUX/202507

17.07.2024 18:45:13

**Kurs**  
**63,5699** EUR

**Differenz**  **-1,38% (-0,89)**

### Stammdaten

Symbol	AI3FN25
Börse	Eurex
Währung	EUR
Wertpapierkategorie	Future
Basiswert	AMADEUS IT GROUP SA
Fälligkeit	07-2025
Kontraktgröße	100

### Marktdaten

Geld (Volumen)	- EUR (-)
Brief (Volumen)	- EUR (-)
Eröffnung	63,5699 EUR
Hoch	63,5699 EUR
Tief	63,5699 EUR
Schluss Vortag	64,4568 EUR
Basiswert	AMADEUS IT GROUP SA
Kurs Basiswerts (Datum)	62,20 (17.07.24)
Schlusskurs (Datum)	63,57 (17.07.24)
Open Interest	0

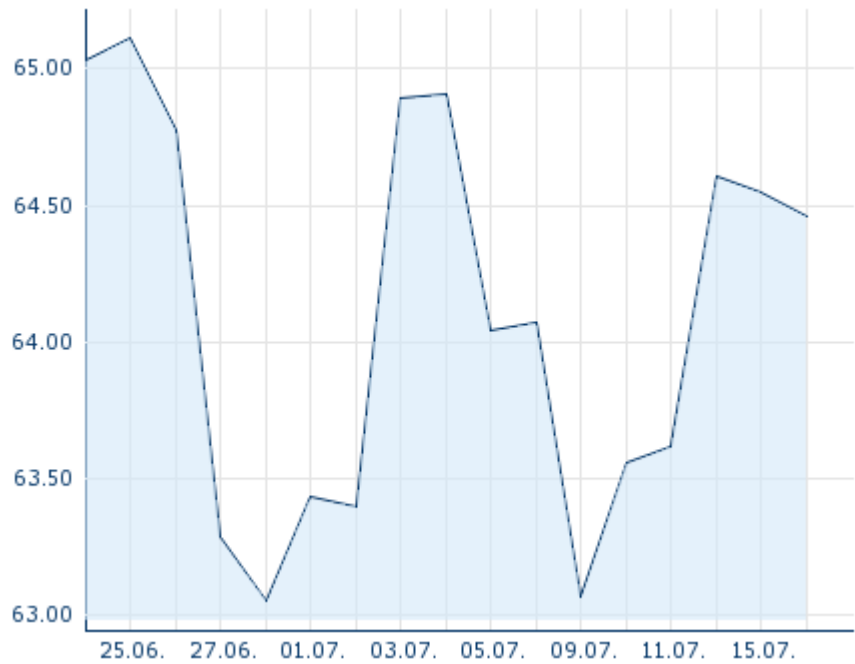
### Performance und Risiko

	6M	1J	3J
Perf (%)	-	-	-
Perf (abs.)	-	-	-
Beta	-	-	-
Volatilität	-	-	-

### Futures und Optionen

Zugehörige Futures	-
Zugehörige Optionen	-

5J












Die Wertentwicklung der Vergangenheit lässt keine verlässlichen Rückschlüsse auf die zukünftige Entwicklung eines Finanzinstruments zu.  
Quelle: FactSet

### Kursdaten

Ø Kurs 5 Tage   Ø Volumen 5 Tage (Stk.)	64,1562 EUR (0)
Ø Kurs 30 Tage   Ø Volumen 30 Tage (Stk.)	- EUR (-)
Ø Kurs 100 Tage   Ø Volumen 100 Tage (Stk.)	- EUR (-)
Ø Kurs 250 Tage   Ø Volumen 250 Tage	- EUR (-)
Hoch seit 1.1.   Datum	- EUR (-)
Tief seit 1.1.   Datum	- EUR (-)
52 Wochen Hoch   Datum	- EUR (-)
52 Wochen Tief   Datum	- EUR (-)

### Aktuellstes Research

Basiswert	Branchen	Märkte		
Datum			Überschrift	Download
27.10.2023			Global Equity Ratings	
27.10.2023			Aktienempfehlungen Global	
29.09.2023			Global Equity Ratings	
29.09.2023			Aktienempfehlungen Global	
08.09.2023			Global Equity Ratings	