


EXPEDIA GROUP INC. FUTURE (EXDF) - EUX/202507

18.09.2024 18:40:38
Kurs
142,1993 USD
Differenz  **-0,40% (-0,57)**

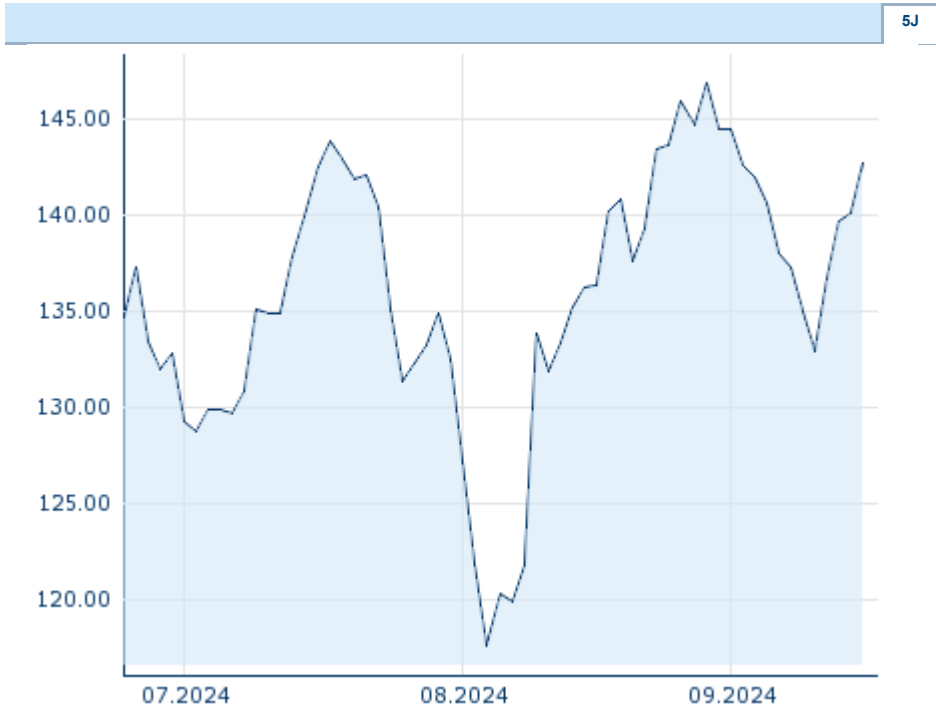
Stammdaten
Symbol EXDFN25
Börse Eurex
Währung USD
Wertpapierkategorie Future
Basiswert EXPEDIA GROUP INC
Fälligkeit 07-2025
Kontraktgröße 100

Marktdaten
Geld (Volumen) - USD (-)
Brief (Volumen) - USD (-)
Eröffnung 142,1993 USD
Hoch 142,1993 USD
Tief 142,1993 USD
Schluss Vortag 142,7701 USD
Basiswert EXPEDIA GROUP INC
Kurs Basiswerts (Datum) 139,28 (18.09.24)
Schlusskurs (Datum) 142,20 (18.09.24)
Open Interest 0

Performance und Risiko

| | 6M | 1J | 3J |
|-------------|----|----|----|
| Perf (%) | - | - | - |
| Perf (abs.) | - | - | - |
| Beta | - | - | - |
| Volatilität | - | - | - |

Futures und Optionen
Zugehörige Futures -
Zugehörige Optionen -







Die Wertentwicklung der Vergangenheit lässt keine verlässlichen Rückschlüsse auf die zukünftige Entwicklung eines Finanzinstruments zu.
 Quelle: FactSet

Kursdaten

| | |
|---|------------------|
| Ø Kurs 5 Tage Ø Volumen 5 Tage (Stk.) | 138,4402 USD (0) |
| Ø Kurs 30 Tage Ø Volumen 30 Tage (Stk.) | 138,2658 USD (0) |
| Ø Kurs 100 Tage Ø Volumen 100 Tage (Stk.) | - USD (-) |
| Ø Kurs 250 Tage Ø Volumen 250 Tage | - USD (-) |
| Hoch seit 1.1. Datum | - USD (-) |
| Tief seit 1.1. Datum | - USD (-) |
| 52 Wochen Hoch Datum | - USD (-) |
| 52 Wochen Tief Datum | - USD (-) |

Aktuellstes Research

| Branchen | | Märkte | |
|------------|---|-------------------------------|---|
| Datum | | Überschrift | Download |
| 11.09.2024 |  | Global Equity Ratings |  |
| 11.09.2024 |  | Aktienempfehlungen Global |  |
| 09.09.2024 |  | Aktienempfehlungen Österreich |  |
| 05.09.2024 |  | Global Equity Ratings |  |
| 05.09.2024 |  | Aktienempfehlungen Global |  |