

# EBAY INC. FUTURE (EBAF) - EUX/202507

16.08.2024 19:01:18

**Kurs**  
**57,0616** USD  
 Differenz  -1,07% (-0,62)

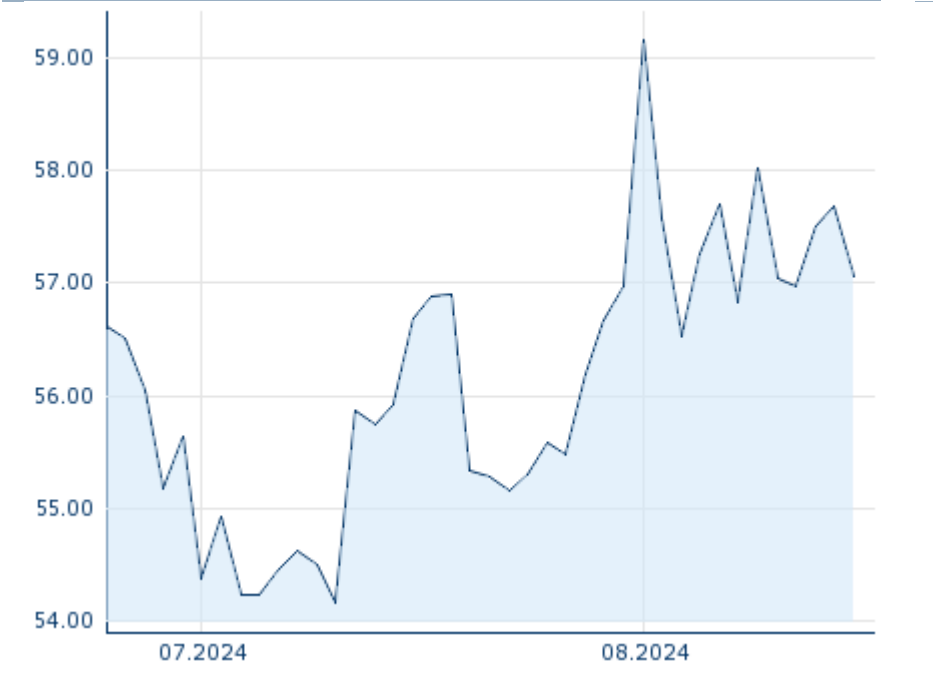
Stammdaten	
Symbol	EBAFN25
Börse	Eurex
Währung	USD
Wertpapierkategorie	Future
Basiswert	EBAY INC.
Fälligkeit	07-2025
Kontraktgröße	100

Marktdaten	
Geld (Volumen)	- USD (-)
Brief (Volumen)	- USD (-)
Eröffnung	57,0616 USD
Hoch	57,0616 USD
Tief	57,0616 USD
Schluss Vortag	57,6777 USD
Basiswert	EBAY INC.
Kurs Basiswerts (Datum)	55,50 (16.08.24)
Schlusskurs (Datum)	57,06 (16.08.24)
Open Interest	0

Performance und Risiko			
	6M	1J	3J
Perf (%)	-	-	-
Perf (abs.)	-	-	-
Beta	-	-	-
Volatilität	-	-	-

Futures und Optionen	
Zugehörige Futures	-
Zugehörige Optionen	-










5J



Die Wertentwicklung der Vergangenheit lässt keine verlässlichen Rückschlüsse auf die zukünftige Entwicklung eines Finanzinstruments zu.  
 Quelle: FactSet

Kursdaten	
Ø Kurs 5 Tage   Ø Volumen 5 Tage (Stk.)	57,2505 USD (0)
Ø Kurs 30 Tage   Ø Volumen 30 Tage (Stk.)	56,4180 USD (0)
Ø Kurs 100 Tage   Ø Volumen 100 Tage (Stk.)	- USD (-)
Ø Kurs 250 Tage   Ø Volumen 250 Tage	- USD (-)
Hoch seit 1.1.   Datum	- USD (-)
Tief seit 1.1.   Datum	- USD (-)
52 Wochen Hoch   Datum	- USD (-)
52 Wochen Tief   Datum	- USD (-)

**Aktuellstes Research**

Branchen		Märkte	
Datum	Überschrift	Download	
13.08.2024	 Aktienempfehlungen Österreich		
12.08.2024	 Global Equity Ratings		
12.08.2024	 Aktienempfehlungen Global		
09.08.2024	 Equity Weekly		
02.08.2024	 Equity Weekly	