

EBAY INC. FUTURE (EBAF) - EUX/202507

16.08.2024 19:01:18

Kurs
57,0616 USD
 Differenz  -1,07% (-0,62)

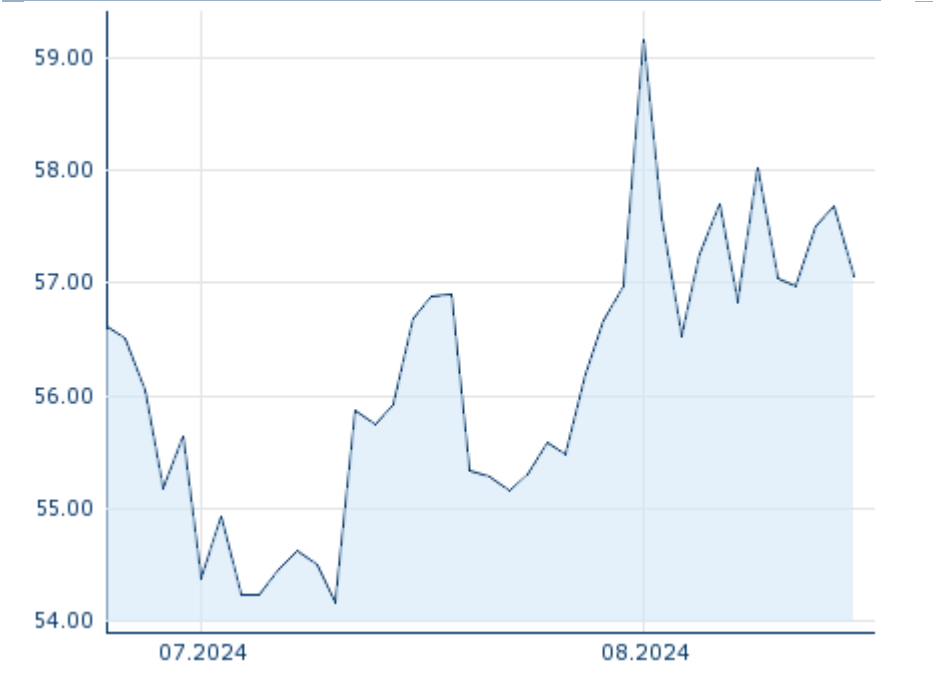
Stammdaten	
Symbol	EBAFN25
Börse	Eurex
Währung	USD
Wertpapierkategorie	Future
Basiswert	EBAY INC.
Fälligkeit	07-2025
Kontraktgröße	100

Marktdaten	
Geld (Volumen)	- USD (-)
Brief (Volumen)	- USD (-)
Eröffnung	57,0616 USD
Hoch	57,0616 USD
Tief	57,0616 USD
Schluss Vortag	57,6777 USD
Basiswert	EBAY INC.
Kurs Basiswerts (Datum)	55,50 (16.08.24)
Schlusskurs (Datum)	57,06 (16.08.24)
Open Interest	0

Performance und Risiko			
	6M	1J	3J
Perf (%)	-	-	-
Perf (abs.)	-	-	-
Beta	-	-	-
Volatilität	-	-	-

Futures und Optionen	
Zugehörige Futures	-
Zugehörige Optionen	-










5J



Die Wertentwicklung der Vergangenheit lässt keine verlässlichen Rückschlüsse auf die zukünftige Entwicklung eines Finanzinstruments zu.
 Quelle: FactSet

Kursdaten	
Ø Kurs 5 Tage Ø Volumen 5 Tage (Stk.)	57,2505 USD (0)
Ø Kurs 30 Tage Ø Volumen 30 Tage (Stk.)	56,4180 USD (0)
Ø Kurs 100 Tage Ø Volumen 100 Tage (Stk.)	- USD (-)
Ø Kurs 250 Tage Ø Volumen 250 Tage	- USD (-)
Hoch seit 1.1. Datum	- USD (-)
Tief seit 1.1. Datum	- USD (-)
52 Wochen Hoch Datum	- USD (-)
52 Wochen Tief Datum	- USD (-)

Aktuellstes Research

Branchen		Märkte	
Datum		Überschrift	Download
13.08.2024		Aktienempfehlungen Österreich	
12.08.2024		Global Equity Ratings	
12.08.2024		Aktienempfehlungen Global	
09.08.2024		Equity Weekly	
02.08.2024		Equity Weekly	