


NEXTERA ENERGY INC. FUTURE (FPLF) - EUX/202507

16.07.2024 18:50:20

Kurs
72,9713 USD

Differenz  **-1,20% (-0,89)**

Stammdaten

Symbol: FPLFN25
 Börse: Eurex
 Währung: USD
 Wertpapierkategorie: Future
 Basiswert: NEXTERA ENERGY INC.
 Fälligkeit: 07-2025
 Kontraktgröße: 100

Marktdaten

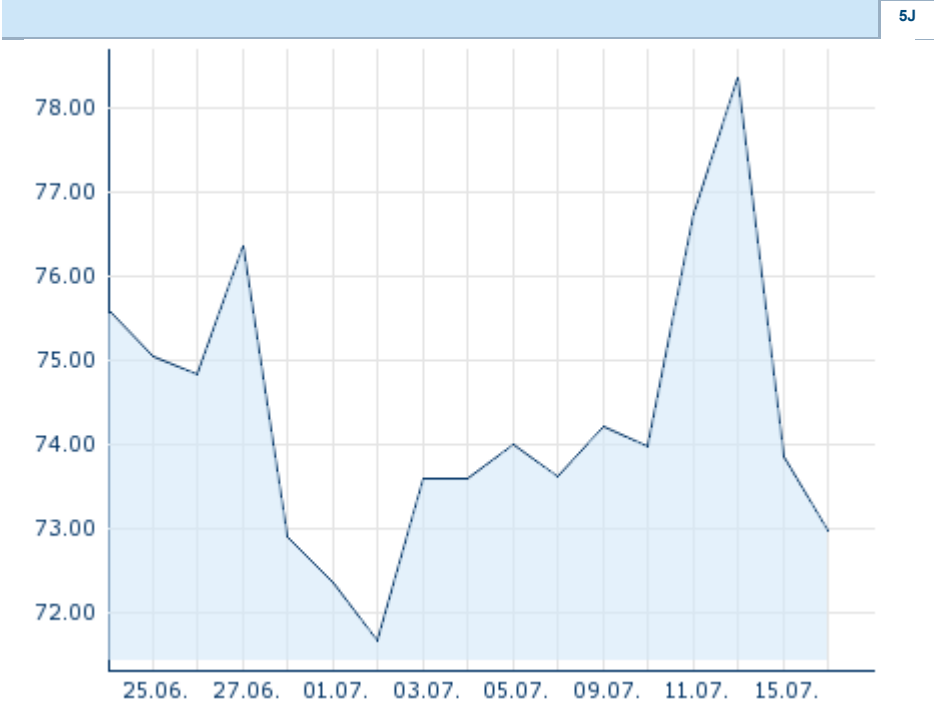
Geld (Volumen): - USD (-)
 Brief (Volumen): - USD (-)
 Eröffnung: 72,9713 USD
 Hoch: 72,9713 USD
 Tief: 72,9713 USD
 Schluss Vortag: 73,8575 USD
 Basiswert: NEXTERA ENERGY INC.
 Kurs Basiswerts (Datum): 71,90 (16.07.24)
 Schlusskurs (Datum): 72,97 (16.07.24)
 Open Interest: 0

Performance und Risiko

	6M	1J	3J
Perf (%)	-	-	-
Perf (abs.)	-	-	-
Beta	-	-	-
Volatilität	-	-	-

Futures und Optionen

Zugehörige Futures: -
 Zugehörige Optionen: -












Die Wertentwicklung der Vergangenheit lässt keine verlässlichen Rückschlüsse auf die zukünftige Entwicklung eines Finanzinstruments zu.
 Quelle: FactSet

Kursdaten

Ø Kurs 5 Tage | Ø Volumen 5 Tage (Stk.): 75,1839 USD (0)
 Ø Kurs 30 Tage | Ø Volumen 30 Tage (Stk.): - USD (-)
 Ø Kurs 100 Tage | Ø Volumen 100 Tage (Stk.): - USD (-)
 Ø Kurs 250 Tage | Ø Volumen 250 Tage: - USD (-)
 Hoch seit 1.1. | Datum: - USD (-)
 Tief seit 1.1. | Datum: - USD (-)
 52 Wochen Hoch | Datum: - USD (-)
 52 Wochen Tief | Datum: - USD (-)

Aktuellstes Research

Basiswert	Branchen	Märkte		
Datum			Überschrift	Download
15.07.2024			Aktienempfehlungen Global	
12.07.2024			Global Equity Ratings	
21.06.2024			Global Equity Ratings	
21.06.2024			Aktienempfehlungen Global	
14.06.2024			Global Equity Ratings	