

ALIBABA GROUP HOLDING LTD. FUTURE (BABF) - EUX/202507

16.07.2024 18:49:55

Kurs
80,9747 USD

Differenz  **-0,77% (-0,63)**

Stammdaten

Symbol: BABFN25
 Börse: Eurex
 Währung: USD
 Wertpapierkategorie: Future
 Basiswert: ALIBABA GROUP HOLDING LTD. SP. ADR
 Fälligkeit: 07-2025
 Kontraktgröße: 100

Marktdaten

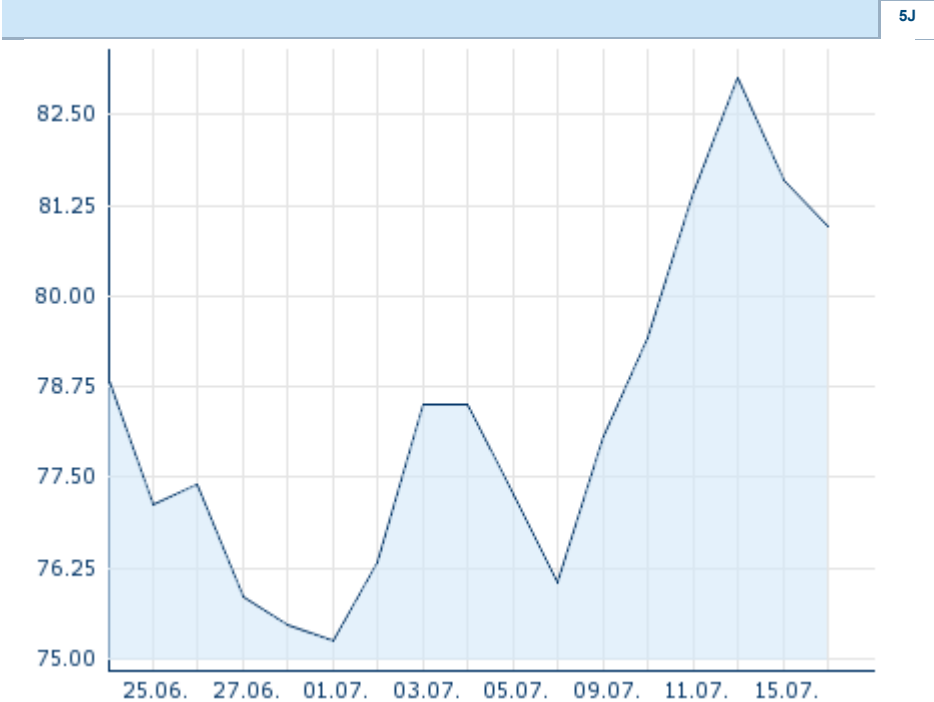
Geld (Volumen): - USD (-)
 Brief (Volumen): - USD (-)
 Eröffnung: 80,9747 USD
 Hoch: 80,9747 USD
 Tief: 80,9747 USD
 Schluss Vortag: 81,6043 USD
 Basiswert: ALIBABA GROUP HOLDING LTD. SP. ADR
 Kurs Basiswerts (Datum): 78,38 (16.07.24)
 Schlusskurs (Datum): 80,97 (16.07.24)
 Open Interest: 0

Performance und Risiko

	6M	1J	3J
Perf (%)	-	-	-
Perf (abs.)	-	-	-
Beta	-	-	-
Volatilität	-	-	-

Futures und Optionen

Zugehörige Futures: -
 Zugehörige Optionen: -












Die Wertentwicklung der Vergangenheit lässt keine verlässlichen Rückschlüsse auf die zukünftige Entwicklung eines Finanzinstruments zu.
 Quelle: FactSet

Kursdaten

Ø Kurs 5 Tage | Ø Volumen 5 Tage (Stk.): 81,2816 USD (0)
 Ø Kurs 30 Tage | Ø Volumen 30 Tage (Stk.): - USD (-)
 Ø Kurs 100 Tage | Ø Volumen 100 Tage (Stk.): - USD (-)
 Ø Kurs 250 Tage | Ø Volumen 250 Tage: - USD (-)
 Hoch seit 1.1. | Datum: - USD (-)
 Tief seit 1.1. | Datum: - USD (-)
 52 Wochen Hoch | Datum: - USD (-)
 52 Wochen Tief | Datum: - USD (-)

Aktuellstes Research

Basiswert	Branchen	Datum	Überschrift	Download
		15.07.2024	 Aktienempfehlungen Global	
		12.07.2024	 Global Equity Ratings	
		21.06.2024	 Global Equity Ratings	
		21.06.2024	 Aktienempfehlungen Global	
		14.06.2024	 Global Equity Ratings	