

# FIELMANN AG FUTURE (FIEG) - EUX/202507

12.07.2024 18:58:20

**Kurs**  
43,2836 EUR

**Differenz**  -1,46% (-0,64)

### Stammdaten

Symbol	FIEGN25
Börse	Eurex
Währung	EUR
Wertpapierkategorie	Future
Basiswert	FIELMANN AG
Fälligkeit	07-2025
Kontraktgröße	100

### Marktdaten

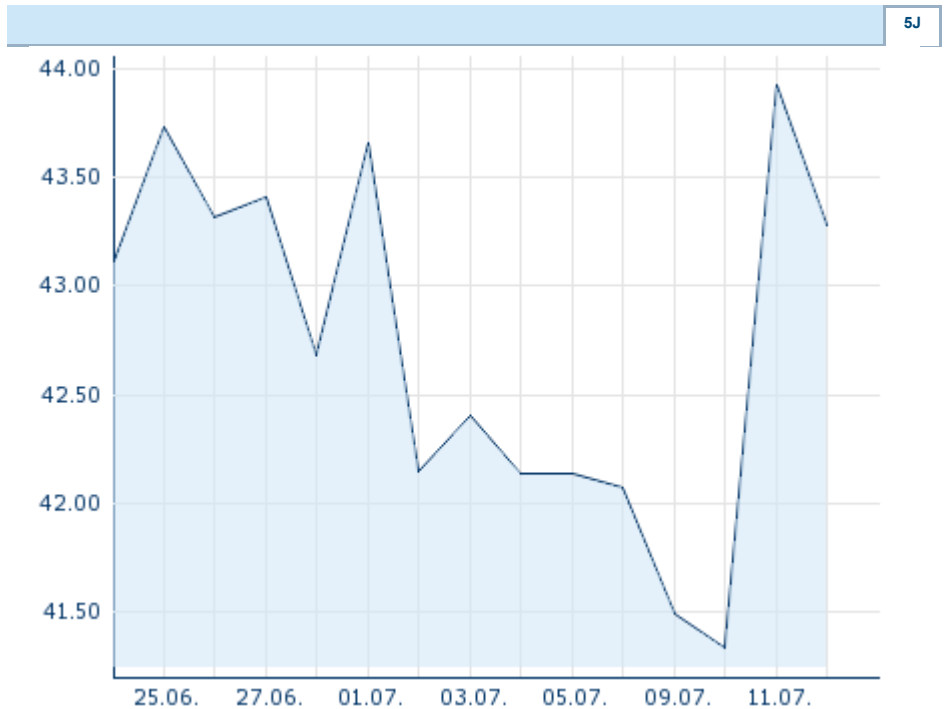
Geld (Volumen)	- EUR (-)
Brief (Volumen)	- EUR (-)
Eröffnung	43,2836 EUR
Hoch	43,2836 EUR
Tief	43,2836 EUR
Schluss Vortag	43,9267 EUR
Basiswert	FIELMANN AG
Kurs Basiswerts (Datum)	42,80 (12.07.24)
Schlusskurs (Datum)	43,28 (12.07.24)
Open Interest	0

### Performance und Risiko

	6M	1J	3J
Perf (%)	-	-	-
Perf (abs.)	-	-	-
Beta	-	-	-
Volatilität	-	-	-

### Futures und Optionen

Zugehörige Futures	-
Zugehörige Optionen	-












Die Wertentwicklung der Vergangenheit lässt keine verlässlichen Rückschlüsse auf die zukünftige Entwicklung eines Finanzinstruments zu.  
Quelle: FactSet

### Kursdaten

Ø Kurs 5 Tage   Ø Volumen 5 Tage (Stk.)	42,4207 EUR (0)
Ø Kurs 30 Tage   Ø Volumen 30 Tage (Stk.)	- EUR (-)
Ø Kurs 100 Tage   Ø Volumen 100 Tage (Stk.)	- EUR (-)
Ø Kurs 250 Tage   Ø Volumen 250 Tage	- EUR (-)
Hoch seit 1.1.   Datum	- EUR (-)
Tief seit 1.1.   Datum	- EUR (-)
52 Wochen Hoch   Datum	- EUR (-)
52 Wochen Tief   Datum	- EUR (-)

### Aktuellstes Research

Branchen		Märkte	
Datum	Überschrift	Download	
12.07.2024	 Global Equity Ratings		
12.07.2024	 Aktienempfehlungen Global		
21.06.2024	 Equity Weekly		
21.06.2024	 Global Equity Ratings		
21.06.2024	 Aktienempfehlungen Global	