

NETFLIX INC. FUTURE (NTFF) - EUX/202507

29.07.2024 18:35:34

Kurs
656,0766 USD

Differenz  **-1,73% (-11,54)**

Stammdaten

Symbol: NTFFN25
 Börse: Eurex
 Währung: USD
 Wertpapierkategorie: Future
 Basiswert: NETFLIX INC
 Fälligkeit: 07-2025
 Kontraktgröße: 100

Marktdaten

Geld (Volumen): - USD (-)
 Brief (Volumen): - USD (-)
 Eröffnung: 656,0766 USD
 Hoch: 656,0766 USD
 Tief: 656,0766 USD
 Schluss Vortag: 667,6179 USD
 Basiswert: NETFLIX INC
 Kurs Basiswerts (Datum): 626,96 (29.07.24)
 Schlusskurs (Datum): 656,08 (29.07.24)
 Open Interest: 0



Die Wertentwicklung der Vergangenheit lässt keine verlässlichen Rückschlüsse auf die zukünftige Entwicklung eines Finanzinstruments zu.
 Quelle: FactSet

Performance und Risiko

| | 6M | 1J | 3J |
|-------------|----|----|----|
| Perf (%) | - | - | - |
| Perf (abs.) | - | - | - |
| Beta | - | - | - |
| Volatilität | - | - | - |











Futures und Optionen

| | |
|---------------------|---|
| Zugehörige Futures | - |
| Zugehörige Optionen | - |

Kursdaten

| | |
|---|------------------|
| Ø Kurs 5 Tage Ø Volumen 5 Tage (Stk.) | 670,2857 USD (0) |
| Ø Kurs 30 Tage Ø Volumen 30 Tage (Stk.) | - USD (-) |
| Ø Kurs 100 Tage Ø Volumen 100 Tage (Stk.) | - USD (-) |
| Ø Kurs 250 Tage Ø Volumen 250 Tage | - USD (-) |
| Hoch seit 1.1. Datum | - USD (-) |
| Tief seit 1.1. Datum | - USD (-) |
| 52 Wochen Hoch Datum | - USD (-) |
| 52 Wochen Tief Datum | - USD (-) |

Aktuellstes Research

| Basiswert | Branchen | Märkte | | |
|------------|---|--------|---------------------------|---|
| Datum | | | Überschrift | Download |
| 24.07.2024 |  | | Global Equity Ratings |  |
| 24.07.2024 |  | | Aktienempfehlungen Global |  |
| 15.07.2024 |  | | Aktienempfehlungen Global |  |
| 12.07.2024 |  | | Global Equity Ratings |  |
| 21.06.2024 |  | | Global Equity Ratings |  |