


# GENERAL MILLS INC. FUTURE (GISF) - EUX/202507

17.09.2024 18:45:56

**Kurs**  
**75,0618** USD

**Differenz**  **-0,33% (-0,25)**

**Stammdaten**

Symbol: GISFN25  
 Börse: Eurex  
 Währung: USD  
 Wertpapierkategorie: Future  
 Basiswert: GENERAL MILLS INC.  
 Fälligkeit: 07-2025  
 Kontraktgröße: 100

**Marktdaten**

Geld (Volumen): - USD (-)  
 Brief (Volumen): - USD (-)  
 Eröffnung: 75,0618 USD  
 Hoch: 75,0618 USD  
 Tief: 75,0618 USD  
 Schluss Vortag: 75,3096 USD  
 Basiswert: GENERAL MILLS INC.  
 Kurs Basiswerts (Datum): 74,50 (17.09.24)  
 Schlusskurs (Datum): 75,06 (17.09.24)  
 Open Interest: 0

**Performance und Risiko**

	6M	1J	3J
Perf (%)	-	-	-
Perf (abs.)	-	-	-
Beta	-	-	-
Volatilität	-	-	-

**Futures und Optionen**

Zugehörige Futures: -  
 Zugehörige Optionen: -







Die Wertentwicklung der Vergangenheit lässt keine verlässlichen Rückschlüsse auf die zukünftige Entwicklung eines Finanzinstruments zu.  
 Quelle: FactSet

**Kursdaten**

Ø Kurs 5 Tage | Ø Volumen 5 Tage (Stk.): 74,2515 USD (0)  
 Ø Kurs 30 Tage | Ø Volumen 30 Tage (Stk.): 72,2653 USD (0)  
 Ø Kurs 100 Tage | Ø Volumen 100 Tage (Stk.): - USD (-)  
 Ø Kurs 250 Tage | Ø Volumen 250 Tage: - USD (-)  
 Hoch seit 1.1. | Datum: - USD (-)  
 Tief seit 1.1. | Datum: - USD (-)  
 52 Wochen Hoch | Datum: - USD (-)  
 52 Wochen Tief | Datum: - USD (-)

**Aktuellstes Research**

Branchen		Märkte	
Datum		Überschrift	Download
11.09.2024		Global Equity Ratings	
11.09.2024		Aktienempfehlungen Global	
09.09.2024		Aktienempfehlungen Österreich	
05.09.2024		Global Equity Ratings	
05.09.2024		Aktienempfehlungen Global	