

HENKEL AG & CO.KGAA VORZUGS. FUTURE (HENG) - EUX/202507

02.09.2024 18:40:04

Kurs
83,8226 EUR

Differenz  0,08% (0,06)

Stammdaten

Symbol	HENGN25
Börse	Eurex
Währung	EUR
Wertpapierkategorie	Future
Basiswert	HENKEL AG & CO KGAA VZ
Fälligkeit	07-2025
Kontraktgröße	100

Marktdaten

Geld (Volumen)	- EUR (-)
Brief (Volumen)	- EUR (-)
Eröffnung	83,8226 EUR
Hoch	83,8226 EUR
Tief	83,8226 EUR
Schluss Vortag	83,7591 EUR
Basiswert	HENKEL AG & CO KGAA VZ
Kurs Basiswerts (Datum)	83,06 (03.09.24)
Schlusskurs (Datum)	83,82 (02.09.24)
Open Interest	0

Performance und Risiko

	6M	1J	3J
Perf (%)	-	-	-
Perf (abs.)	-	-	-
Beta	-	-	-
Volatilität	-	-	-

Futures und Optionen

Zugehörige Futures	-
Zugehörige Optionen	-

5J












Die Wertentwicklung der Vergangenheit lässt keine verlässlichen Rückschlüsse auf die zukünftige Entwicklung eines Finanzinstruments zu.
Quelle: FactSet

Kursdaten

Ø Kurs 5 Tage Ø Volumen 5 Tage (Stk.)	83,3670 EUR (0)
Ø Kurs 30 Tage Ø Volumen 30 Tage (Stk.)	80,7718 EUR (0)
Ø Kurs 100 Tage Ø Volumen 100 Tage (Stk.)	- EUR (-)
Ø Kurs 250 Tage Ø Volumen 250 Tage	- EUR (-)
Hoch seit 1.1. Datum	- EUR (-)
Tief seit 1.1. Datum	- EUR (-)
52 Wochen Hoch Datum	- EUR (-)
52 Wochen Tief Datum	- EUR (-)

Aktuellstes Research

Basiswert	Branchen	Märkte		
Datum			Überschrift	Download
04.05.2022			Global Equity Ratings	
04.05.2022			Aktienempfehlungen Global	
27.04.2022			Global Equity Ratings	
27.04.2022			Aktienempfehlungen Global	
14.04.2022			Global Equity Ratings	