

INTEL CORP. FUTURE (INTF) - EUX/202507

26.07.2024 18:35:27

Kurs
32,3021 USD
 Differenz  -0,63% (-0,20)

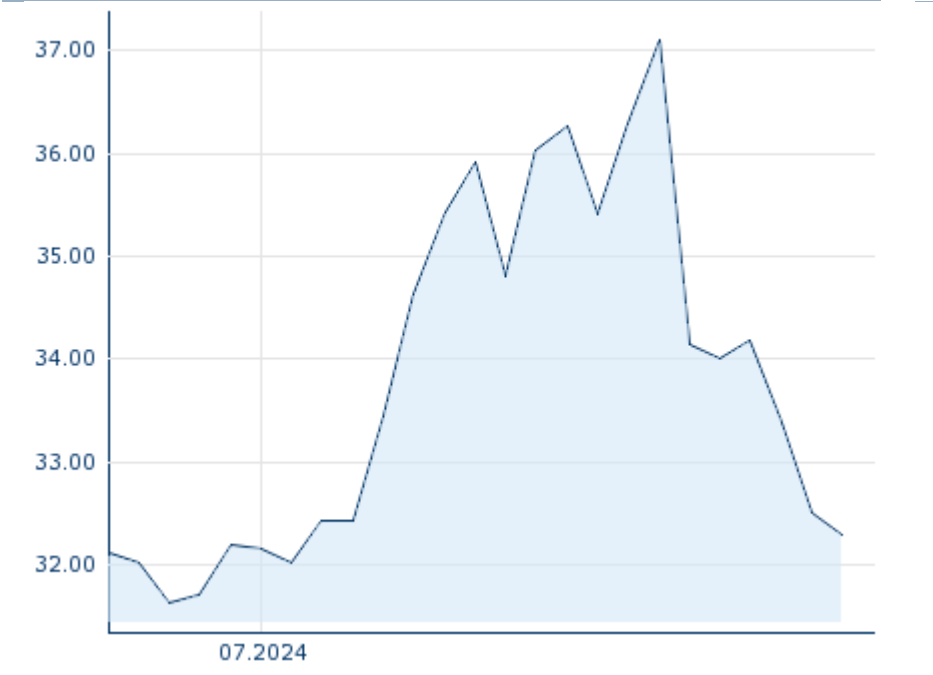
Stammdaten	
Symbol	INTFN25
Börse	Eurex
Währung	USD
Wertpapierkategorie	Future
Basiswert	INTEL CORP.
Fälligkeit	07-2025
Kontraktgröße	100

Marktdaten	
Geld (Volumen)	- USD (-)
Brief (Volumen)	- USD (-)
Eröffnung	32,3021 USD
Hoch	32,3021 USD
Tief	32,3021 USD
Schluss Vortag	32,5055 USD
Basiswert	INTEL CORP.
Kurs Basiswerts (Datum)	31,35 (26.07.24)
Schlusskurs (Datum)	32,30 (26.07.24)
Open Interest	0

Performance und Risiko			
	6M	1J	3J
Perf (%)	-	-	-
Perf (abs.)	-	-	-
Beta	-	-	-
Volatilität	-	-	-

Futures und Optionen	
Zugehörige Futures	-
Zugehörige Optionen	-










5J



Die Wertentwicklung der Vergangenheit lässt keine verlässlichen Rückschlüsse auf die zukünftige Entwicklung eines Finanzinstruments zu.
 Quelle: FactSet

Kursdaten	
Ø Kurs 5 Tage Ø Volumen 5 Tage (Stk.)	33,2766 USD (0)
Ø Kurs 30 Tage Ø Volumen 30 Tage (Stk.)	- USD (-)
Ø Kurs 100 Tage Ø Volumen 100 Tage (Stk.)	- USD (-)
Ø Kurs 250 Tage Ø Volumen 250 Tage	- USD (-)
Hoch seit 1.1. Datum	- USD (-)
Tief seit 1.1. Datum	- USD (-)
52 Wochen Hoch Datum	- USD (-)
52 Wochen Tief Datum	- USD (-)

Aktuellstes Research

Basiswert	Branchen	Märkte		
Datum			Überschrift	Download
24.07.2024			Global Equity Ratings	
24.07.2024			Aktienempfehlungen Global	
15.07.2024			Aktienempfehlungen Global	
12.07.2024			Global Equity Ratings	
21.06.2024			Global Equity Ratings	