

3M CO. FUTURE (MMMFM) - EUX/202507

16.07.2024 18:50:42

Kurs
105,1919 USD

Differenz  **-1,35% (-1,44)**

Stammdaten

Symbol	MMMFM25
Börse	Eurex
Währung	USD
Wertpapierkategorie	Future
Basiswert	3M COMPANY
Fälligkeit	07-2025
Kontraktgröße	100

Marktdaten

Geld (Volumen)	- USD (-)
Brief (Volumen)	- USD (-)
Eröffnung	105,1919 USD
Hoch	105,1919 USD
Tief	105,1919 USD
Schluss Vortag	106,6276 USD
Basiswert	3M COMPANY
Kurs Basiswerts (Datum)	103,2225 (16.07.24)
Schlusskurs (Datum)	105,19 (16.07.24)
Open Interest	0

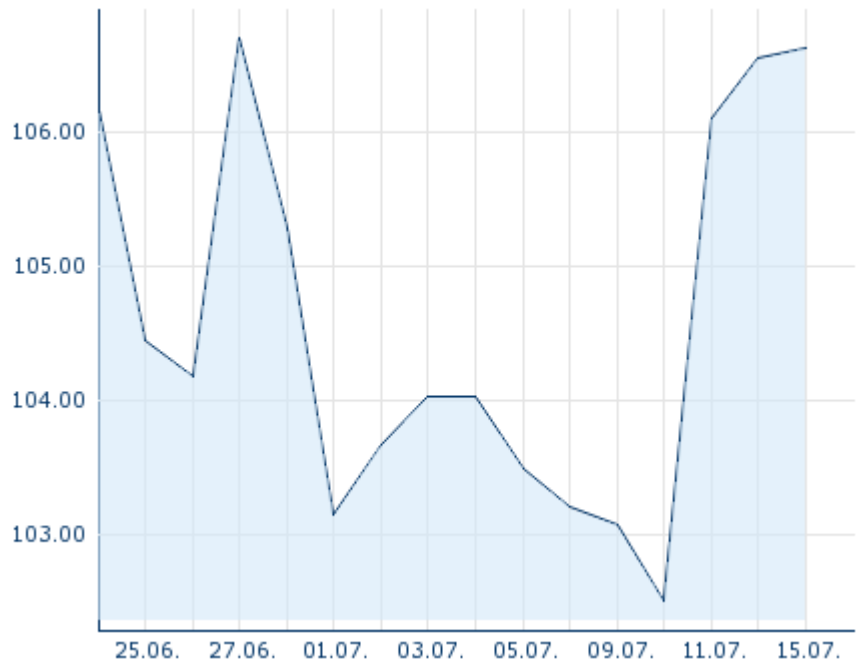
Performance und Risiko

	6M	1J	3J
Perf (%)	-	-	-
Perf (abs.)	-	-	-
Beta	-	-	-
Volatilität	-	-	-

Futures und Optionen

Zugehörige Futures	-
Zugehörige Optionen	-

5J












Die Wertentwicklung der Vergangenheit lässt keine verlässlichen Rückschlüsse auf die zukünftige Entwicklung eines Finanzinstruments zu.
Quelle: FactSet

Kursdaten

Ø Kurs 5 Tage Ø Volumen 5 Tage (Stk.)	104,9761 USD (0)
Ø Kurs 30 Tage Ø Volumen 30 Tage (Stk.)	- USD (-)
Ø Kurs 100 Tage Ø Volumen 100 Tage (Stk.)	- USD (-)
Ø Kurs 250 Tage Ø Volumen 250 Tage	- USD (-)
Hoch seit 1.1. Datum	- USD (-)
Tief seit 1.1. Datum	- USD (-)
52 Wochen Hoch Datum	- USD (-)
52 Wochen Tief Datum	- USD (-)

Aktuellstes Research

Basiswert	Branchen	Märkte		
Datum			Überschrift	Download
06.06.2023			Global Equity Ratings	
06.06.2023			Aktienempfehlungen Global	
01.06.2023			Aktienempfehlungen Global	
01.06.2023			Global Equity Ratings	
24.05.2023			Global Equity Ratings	