

EXXON MOBIL CORP. FUTURE (XOMF) - EUX/202507

19.07.2024 19:04:39

Kurs
119,5236 USD

Differenz  **-1,85% (-2,25)**

Stammdaten

Symbol XOMFN25
 Börse Eurex
 Währung USD
 Wertpapierkategorie Future
 Basiswert EXXON MOBIL CORPORATION
 Fälligkeit 07-2025
 Kontraktgröße 100

Marktdaten

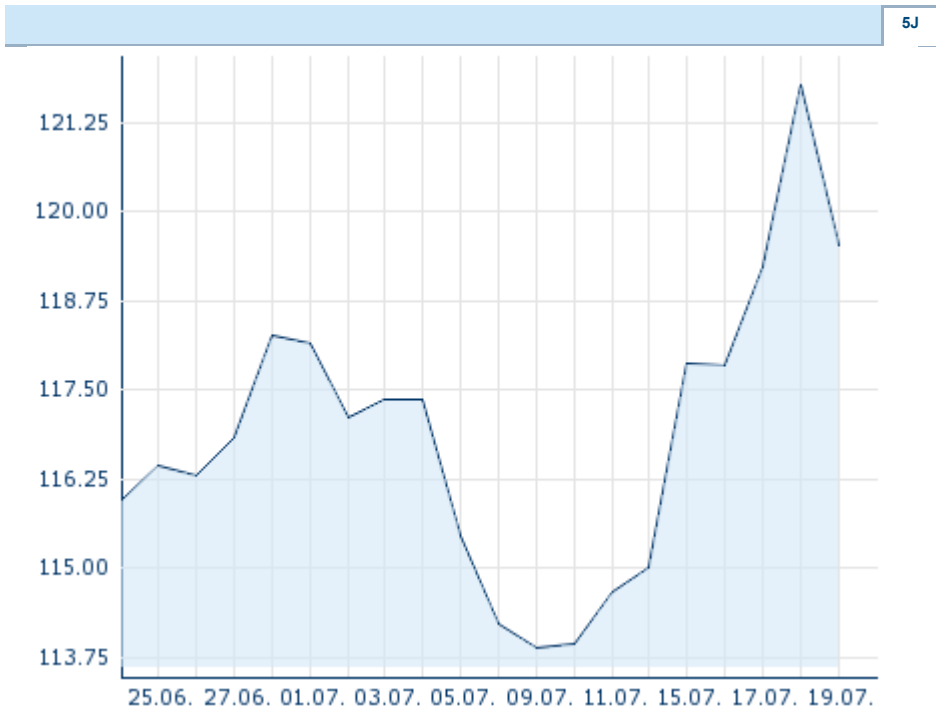
Geld (Volumen) - USD (-)
 Brief (Volumen) - USD (-)
 Eröffnung 119,5236 USD
 Hoch 119,5236 USD
 Tief 119,5236 USD
 Schluss Vortag 121,7768 USD
 Basiswert EXXON MOBIL CORPORATION
 Kurs Basiswerts (Datum) 116,07 (19.07.24)
 Schlusskurs (Datum) 119,52 (19.07.24)
 Open Interest 0

Performance und Risiko

	6M	1J	3J
Perf (%)	-	-	-
Perf (abs.)	-	-	-
Beta	-	-	-
Volatilität	-	-	-

Futures und Optionen

Zugehörige Futures -
 Zugehörige Optionen -










Die Wertentwicklung der Vergangenheit lässt keine verlässlichen Rückschlüsse auf die zukünftige Entwicklung eines Finanzinstruments zu.
 Quelle: FactSet

Kursdaten

Ø Kurs 5 Tage | Ø Volumen 5 Tage (Stk.) 119,2427 USD (0)
 Ø Kurs 30 Tage | Ø Volumen 30 Tage (Stk.) - USD (-)
 Ø Kurs 100 Tage | Ø Volumen 100 Tage (Stk.) - USD (-)
 Ø Kurs 250 Tage | Ø Volumen 250 Tage - USD (-)
 Hoch seit 1.1. | Datum - USD (-)
 Tief seit 1.1. | Datum - USD (-)
 52 Wochen Hoch | Datum - USD (-)
 52 Wochen Tief | Datum - USD (-)

Aktuellstes Research

Basiswert	Branchen	Märkte		
Datum			Überschrift	Download
15.07.2024			Aktienempfehlungen Global	
12.07.2024			Global Equity Ratings	
21.06.2024			Global Equity Ratings	
21.06.2024			Aktienempfehlungen Global	
14.06.2024			Global Equity Ratings	