


EXXON MOBIL CORP. FUTURE (XOMF) - EUX/202507

28.06.2024 18:41:14

Kurs
118,2727 USD

Differenz  1,24% (1,44)

Stammdaten

Symbol XOMFN25
 Börse Eurex
 Währung USD
 Wertpapierkategorie Future
 Basiswert EXXON MOBIL CORPORATION
 Fälligkeit 07-2025
 Kontraktgröße 100

Marktdaten

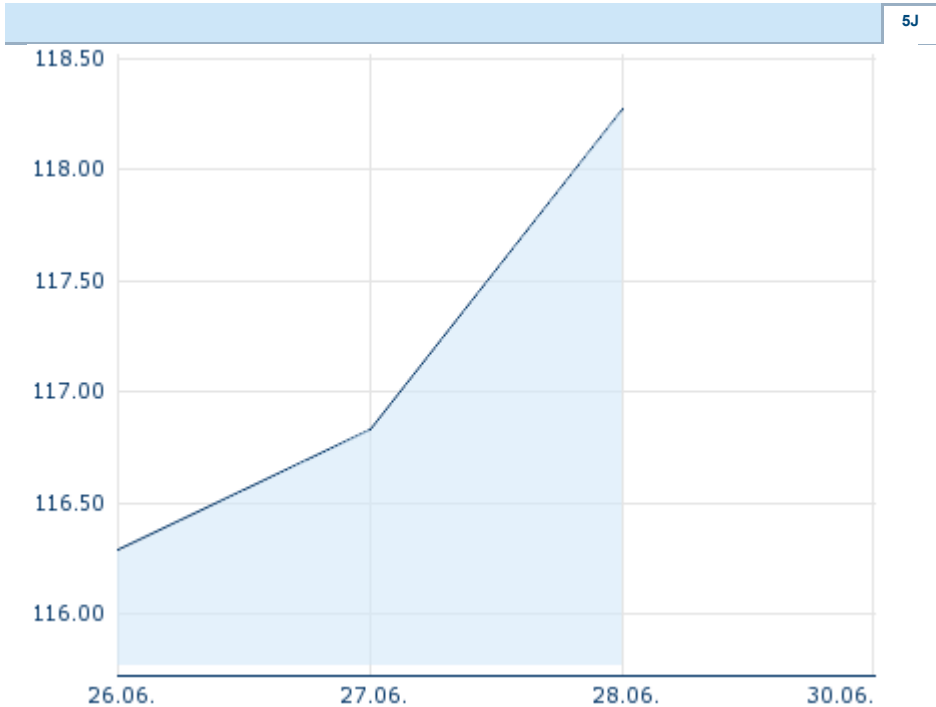
Geld (Volumen) - USD (-)
 Brief (Volumen) - USD (-)
 Eröffnung 118,2727 USD
 Hoch 118,2727 USD
 Tief 118,2727 USD
 Schluss Vortag 116,8281 USD
 Basiswert EXXON MOBIL CORPORATION
 Kurs Basiswerts (Datum) 115,12 (28.06.24)
 Schlusskurs (Datum) 118,27 (28.06.24)
 Open Interest 0

Performance und Risiko

	6M	1J	3J
Perf (%)	-	-	-
Perf (abs.)	-	-	-
Beta	-	-	-
Volatilität	-	-	-

Futures und Optionen

Zugehörige Futures -
 Zugehörige Optionen -












Die Wertentwicklung der Vergangenheit lässt keine verlässlichen Rückschlüsse auf die zukünftige Entwicklung eines Finanzinstruments zu.
 Quelle: FactSet

Kursdaten

Ø Kurs 5 Tage | Ø Volumen 5 Tage (Stk.) - USD (-)
 Ø Kurs 30 Tage | Ø Volumen 30 Tage (Stk.) - USD (-)
 Ø Kurs 100 Tage | Ø Volumen 100 Tage (Stk.) - USD (-)
 Ø Kurs 250 Tage | Ø Volumen 250 Tage - USD (-)
 Hoch seit 1.1. | Datum - USD (-)
 Tief seit 1.1. | Datum - USD (-)
 52 Wochen Hoch | Datum - USD (-)
 52 Wochen Tief | Datum - USD (-)

Aktuellstes Research

Basiswert	Branchen	Märkte		
Datum			Überschrift	Download
21.06.2024			Global Equity Ratings	
21.06.2024			Aktienempfehlungen Global	
14.06.2024			Global Equity Ratings	
14.06.2024			Aktienempfehlungen Global	
29.05.2024			Global Equity Ratings	