

ADIDAS AG FUTURE (ADSG) - EUX/202507

02.09.2024 18:39:40

Kurs
235,6268 EUR

Differenz  **-0,89% (-2,11)**

Stammdaten

Symbol	ADSGN25
Börse	Eurex
Währung	EUR
Wertpapierkategorie	Future
Basiswert	ADIDAS AG
Fälligkeit	07-2025
Kontraktgröße	100

Marktdaten

Geld (Volumen)	- EUR (-)
Brief (Volumen)	- EUR (-)
Eröffnung	235,6268 EUR
Hoch	235,6268 EUR
Tief	235,6268 EUR
Schluss Vortag	237,7398 EUR
Basiswert	ADIDAS AG
Kurs Basiswerts (Datum)	230,00 (02.09.24)
Schlusskurs (Datum)	235,63 (02.09.24)
Open Interest	0

Performance und Risiko

	6M	1J	3J
Perf (%)	-	-	-
Perf (abs.)	-	-	-
Beta	-	-	-
Volatilität	-	-	-

Futures und Optionen

Zugehörige Futures	-
Zugehörige Optionen	-

5J












Die Wertentwicklung der Vergangenheit lässt keine verlässlichen Rückschlüsse auf die zukünftige Entwicklung eines Finanzinstruments zu.
Quelle: FactSet

Kursdaten

Ø Kurs 5 Tage Ø Volumen 5 Tage (Stk.)	234,5604 EUR (0)
Ø Kurs 30 Tage Ø Volumen 30 Tage (Stk.)	228,5226 EUR (0)
Ø Kurs 100 Tage Ø Volumen 100 Tage (Stk.)	- EUR (-)
Ø Kurs 250 Tage Ø Volumen 250 Tage	- EUR (-)
Hoch seit 1.1. Datum	- EUR (-)
Tief seit 1.1. Datum	- EUR (-)
52 Wochen Hoch Datum	- EUR (-)
52 Wochen Tief Datum	- EUR (-)

Aktuellstes Research

Basiswert	Branchen	Märkte		
Datum			Überschrift	Download
12.08.2024			Global Equity Ratings	
12.08.2024			Aktienempfehlungen Global	
24.07.2024			Global Equity Ratings	
24.07.2024			Aktienempfehlungen Global	
15.07.2024			Aktienempfehlungen Global	