


ADIDAS AG FUTURE (ADSG) - EUX/202507

13.09.2024 18:34:53

Kurs
223,5968 EUR

Differenz  **-0,01% (-0,02)**

Stammdaten

Symbol: ADSGN25
 Börse: Eurex
 Währung: EUR
 Wertpapierkategorie: Future
 Basiswert: ADIDAS AG
 Fälligkeit: 07-2025
 Kontraktgröße: 100

Marktdaten

Geld (Volumen): - EUR (-)
 Brief (Volumen): - EUR (-)
 Eröffnung: 223,5968 EUR
 Hoch: 223,5968 EUR
 Tief: 223,5968 EUR
 Schluss Vortag: 223,6138 EUR
 Basiswert: ADIDAS AG
 Kurs Basiswerts (Datum): 218,50 (13.09.24)
 Schlusskurs (Datum): 223,60 (13.09.24)
 Open Interest: 0

Performance und Risiko

	6M	1J	3J
Perf (%)	-	-	-
Perf (abs.)	-	-	-
Beta	-	-	-
Volatilität	-	-	-

Futures und Optionen

Zugehörige Futures: -
 Zugehörige Optionen: -












Die Wertentwicklung der Vergangenheit lässt keine verlässlichen Rückschlüsse auf die zukünftige Entwicklung eines Finanzinstruments zu.
 Quelle: FactSet

Kursdaten

Ø Kurs 5 Tage | Ø Volumen 5 Tage (Stk.): 219,5954 EUR (0)
 Ø Kurs 30 Tage | Ø Volumen 30 Tage (Stk.): 224,5530 EUR (0)
 Ø Kurs 100 Tage | Ø Volumen 100 Tage (Stk.): - EUR (-)
 Ø Kurs 250 Tage | Ø Volumen 250 Tage: - EUR (-)
 Hoch seit 1.1. | Datum: - EUR (-)
 Tief seit 1.1. | Datum: - EUR (-)
 52 Wochen Hoch | Datum: - EUR (-)
 52 Wochen Tief | Datum: - EUR (-)

Aktuellstes Research

Basiswert	Branchen	Märkte		
Datum			Überschrift	Download
11.09.2024			Global Equity Ratings	
11.09.2024			Aktienempfehlungen Global	
05.09.2024			Global Equity Ratings	
05.09.2024			Aktienempfehlungen Global	
12.08.2024			Global Equity Ratings	