

SAFRAN FUTURE (SEJF) - EUX/202507

17.09.2024 18:46:13

Kurs
206,3368 EUR

Differenz  -0,40% (-0,84)

Stammdaten

Symbol	SEJFN25
Börse	Eurex
Währung	EUR
Wertpapierkategorie	Future
Basiswert	SAFRAN SA
Fälligkeit	07-2025
Kontraktgröße	100

Marktdaten

Geld (Volumen)	- EUR (-)
Brief (Volumen)	- EUR (-)
Eröffnung	206,3368 EUR
Hoch	206,3368 EUR
Tief	206,3368 EUR
Schluss Vortag	207,1758 EUR
Basiswert	SAFRAN SA
Kurs Basiswerts (Datum)	202,50 (17.09.24)
Schlusskurs (Datum)	206,34 (17.09.24)
Open Interest	0

Performance und Risiko

	6M	1J	3J
Perf (%)	-	-	-
Perf (abs.)	-	-	-
Beta	-	-	-
Volatilität	-	-	-

Futures und Optionen

Zugehörige Futures	-
Zugehörige Optionen	-

5J







Die Wertentwicklung der Vergangenheit lässt keine verlässlichen Rückschlüsse auf die zukünftige Entwicklung eines Finanzinstruments zu.
Quelle: FactSet

Kursdaten

Ø Kurs 5 Tage Ø Volumen 5 Tage (Stk.)	204,1136 EUR (0)
Ø Kurs 30 Tage Ø Volumen 30 Tage (Stk.)	199,7339 EUR (0)
Ø Kurs 100 Tage Ø Volumen 100 Tage (Stk.)	- EUR (-)
Ø Kurs 250 Tage Ø Volumen 250 Tage	- EUR (-)
Hoch seit 1.1. Datum	- EUR (-)
Tief seit 1.1. Datum	- EUR (-)
52 Wochen Hoch Datum	- EUR (-)
52 Wochen Tief Datum	- EUR (-)

Aktuellstes Research

Branchen		Märkte	
Datum		Überschrift	Download
11.09.2024		Global Equity Ratings	
11.09.2024		Aktienempfehlungen Global	
09.09.2024		Aktienempfehlungen Österreich	
05.09.2024		Global Equity Ratings	
05.09.2024		Aktienempfehlungen Global	