

AMDOCS LTD.

ISIN: GB0022569080

WKN: G02602103

Übersicht

16.08.2024 21:33:07

Kurs

76,06 EUR

Differenz  -0,58% (-0,44)

Stammdaten

ISIN	GB0022569080
Symbol	DOX
Börse	Berlin
Währung	EUR
Branche	Software
Wertpapierkategorie	Aktie
Marktkapitalisierung (Mio)	8.861 EUR
Benchmark	S&P 500

Marktdaten

Geld (Volumen)	-
Brief (Volumen)	-
Eröffnung	76,24 EUR
Hoch	76,36 EUR
Tief	76,00 EUR
Schluss Vortag	76,50 EUR
VWAP	-
Volumen (Stück)	0
Gehandelte Stückzahl	0,00
Trades	20
Letztes Volumen	0

Futures und Optionen

Zugehörige Futures	-
Zugehörige Optionen	-











5J



Die Wertentwicklung der Vergangenheit lässt keine verlässlichen Rückschlüsse auf die zukünftige Entwicklung eines Finanzinstruments zu.

Quelle: FactSet

Aktuellstes Research

Branchen		Märkte	
Datum		Überschrift	Download
13.08.2024		Aktienempfehlungen Österreich	
12.08.2024		Global Equity Ratings	
12.08.2024		Aktienempfehlungen Global	
09.08.2024		Equity Weekly	
02.08.2024		Equity Weekly	

Details

16.08.2024 21:33:07

Kurs

76,06 EUR

Differenz ▼ -0,58% (-0,44)

Stammdaten

ISIN	GB0022569080
Symbol	DOX
Börse	Berlin
Währung	EUR
Branche	Software
Wertpapierkategorie	Aktie
Marktkapitalisierung (Mio)	8.861 EUR
Benchmark	S&P 500

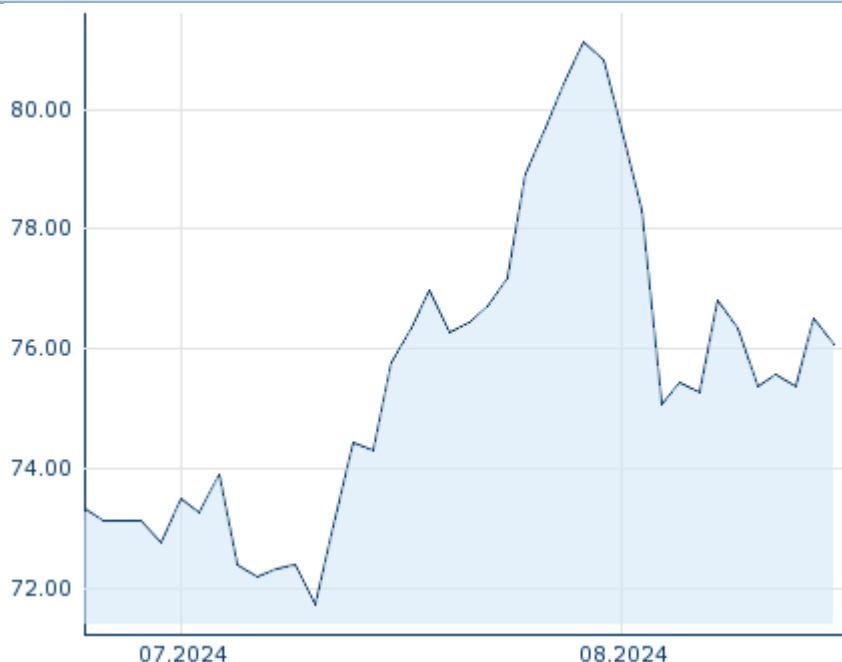
Marktdaten

Geld (Volumen)	-
Brief (Volumen)	-
Eröffnung	76,24 EUR
Hoch	76,36 EUR
Tief	76,00 EUR
Schluss Vortag	76,50 EUR
VWAP	-
Volumen (Stück)	0
Gehandelte Stückzahl	0,00
Trades	20
Letztes Volumen	0

Performance und Risiko

	6M	1J	3J
Perf (%)	-	-	-
Perf (abs.)	-	-	-
Beta	0,57	0,58	0,59
Volatilität	-	-	-

5J



Die Wertentwicklung der Vergangenheit lässt keine verlässlichen Rückschlüsse auf die zukünftige Entwicklung eines Finanzinstruments zu.

Quelle: FactSet

Kursdaten

Ø Kurs 5 Tage Ø Volumen 5 Tage (Stk.)	75,77 EUR (0)
Ø Kurs 30 Tage Ø Volumen 30 Tage (Stk.)	76,35 EUR (0)
Ø Kurs 100 Tage Ø Volumen 100 Tage (Stk.)	- EUR (-)
Ø Kurs 250 Tage Ø Volumen 250 Tage	- EUR (-)
Hoch seit 1.1. Datum	- EUR (-)
Tief seit 1.1. Datum	- EUR (-)
52 Wochen Hoch Datum	- EUR (-)
52 Wochen Tief Datum	- EUR (-)

Arbitrage Ansichten

Börse	Datum	Zeit	Kurs	Gehandeltes Volumen	Trades
Tradegate	16.08.2024	22:26	76,06 EUR	0,01	1
Stuttgart	16.08.2024	08:03	75,54 EUR	0,00	3
Nasdaq	16.08.2024	22:00	83,88 USD	30,77	9.645
München	16.08.2024	08:00	74,68 EUR	0,00	2
Frankfurt	16.08.2024	08:20	74,68 EUR	0,00	2
Düsseldorf	16.08.2024	19:32	75,80 EUR	0,00	6
Berlin	16.08.2024	21:33	76,06 EUR	0,00	20

Firmenprofil

Firmenlogo



Firmenprofil

-

Kontakt details

AMDOCS

--

Timberlake Manor Pkwy 1390 63017
Chesterfield, Missouri

Telefon+1 (314) 212-7000

Fax: +1 (314) 212-7500

E-mail: info@amdocs.com