


USD/UAH FUTURES (WITH HUF SETTLEMENT) (USD-UAH) - BUD/20260617

21.08.2024 03:48:40

Kurs
52,7635 UAH

Differenz  **-0,39% (-0,21)**

Stammdaten

Symbol: USD-UAH0626
 Börse: Budapest Stock Exchange
 Währung: UAH
 Wertpapierkategorie: Future
 Basiswert: US-DOLLAR / HRYWNJA (USD/UAH)
 Fälligkeit: 06-2026
 Kontraktgröße: 1.000

Marktdaten

Geld (Volumen): - UAH (-)
 Brief (Volumen): - UAH (-)
 Eröffnung: 52,7635 UAH
 Hoch: -
 Tief: -
 Schluss Vortag: 52,9726 UAH
 Basiswert: US-DOLLAR / HRYWNJA (USD/UAH)
 Kurs Basiswerts (Datum): 41,3459 (22.08.24)
 Schlusskurs (Datum): - (-)
 Open Interest: 0

Performance und Risiko

	6M	1J	3J
Perf (%)	-	-	-
Perf (abs.)	-	-	-
Beta	-	-	-
Volatilität	-	-	-

Futures und Optionen

Zugehörige Futures: -
 Zugehörige Optionen: -








Die Wertentwicklung der Vergangenheit lässt keine verlässlichen Rückschlüsse auf die zukünftige Entwicklung eines Finanzinstruments zu.
 Quelle: FactSet

Kursdaten

Ø Kurs 5 Tage | Ø Volumen 5 Tage (Stk.) - UAH (-)
 Ø Kurs 30 Tage | Ø Volumen 30 Tage (Stk.) - UAH (-)
 Ø Kurs 100 Tage | Ø Volumen 100 Tage (Stk.) - UAH (-)
 Ø Kurs 250 Tage | Ø Volumen 250 Tage - UAH (-)
 Hoch seit 1.1. | Datum - UAH (-)
 Tief seit 1.1. | Datum - UAH (-)
 52 Wochen Hoch | Datum - UAH (-)
 52 Wochen Tief | Datum - UAH (-)

Aktuellstes Research

Märkte			
Datum		Überschrift	Download
20.08.2024		CEE Special Report Social Development Goals in the region	
19.08.2024		Poland's monthly data as tipping point for upward growth revisions	
12.08.2024		Marktkommentar	
12.08.2024		US-Arbeitsmarkt und Bank of Japan verunsichern die Märkte	
12.08.2024		GDP growth data in spotlight	