


# USD/RUB FUTURES (WITH HUF SETTLEMENT) (USD-RUB) - BUD/20260617

24.07.2024 03:49:02

**Kurs**  
111,172 RUB

**Differenz**  -0,88% (-0,99)

**Stammdaten**

Symbol: USD-RUB0626  
 Börse: Budapest Stock Exchange  
 Währung: RUB  
 Wertpapierkategorie: Future  
 Basiswert: US-DOLLAR / RUSSISCHER RUBEL (USD/RUB)  
 Fälligkeit: 06-2026  
 Kontraktgröße: 1.000

**Marktdaten**

Geld (Volumen): - RUB (-)  
 Brief (Volumen): - RUB (-)  
 Eröffnung: 111,172 RUB  
 Hoch: -  
 Tief: -  
 Schluss Vortag: 112,161 RUB  
 Basiswert: US-DOLLAR / RUSSISCHER RUBEL (USD/RUB)  
 Kurs Basiswerts (Datum): 86,2357 (24.07.24)  
 Schlusskurs (Datum): - (-)  
 Open Interest: 0

**Performance und Risiko**

	6M	1J	3J
Perf (%)	-	-	-
Perf (abs.)	-	-	-
Beta	-	-	-
Volatilität	-	-	-

**Futures und Optionen**

Zugehörige Futures: -  
 Zugehörige Optionen: -











Die Wertentwicklung der Vergangenheit lässt keine verlässlichen Rückschlüsse auf die zukünftige Entwicklung eines Finanzinstruments zu.  
 Quelle: FactSet

**Kursdaten**

Ø Kurs 5 Tage | Ø Volumen 5 Tage (Stk.): - RUB (-)  
 Ø Kurs 30 Tage | Ø Volumen 30 Tage (Stk.): - RUB (-)  
 Ø Kurs 100 Tage | Ø Volumen 100 Tage (Stk.): - RUB (-)  
 Ø Kurs 250 Tage | Ø Volumen 250 Tage: - RUB (-)  
 Hoch seit 1.1. | Datum: - RUB (-)  
 Tief seit 1.1. | Datum: - RUB (-)  
 52 Wochen Hoch | Datum: - RUB (-)  
 52 Wochen Tief | Datum: - RUB (-)

**Aktuellstes Research**

Märkte		
Datum	Überschrift	Download
22.07.2024	 CEE   Baltics   Economic performance further diverges	
22.07.2024	 Märkte preisen Trump noch nicht ein	
22.07.2024	 Will Hungarian central bank pause or continue with monetary easing?	
18.07.2024	 Western Balkan and the EU - who is ready?	
15.07.2024	 Data mix in the week to come	