


USD/CZK FUTURES (WITH HUF SETTLEMENT) (USD-CZK) - BUD/20260617

27.07.2024 09:52:04

Kurs
22,9179 CZK

Differenz  -0,46% (-0,11)

Stammdaten

Symbol USD-CZK0626
 Börse Budapest Stock Exchange
 Währung CZK
 Wertpapierkategorie Future
 Basiswert US-DOLLAR / TSCHECHISCHE KRONA (USD/CZK)
 Fälligkeit 06-2026
 Kontraktgröße 1.000

Marktdaten

Geld (Volumen) - CZK (-)
 Brief (Volumen) - CZK (-)
 Eröffnung 22,9179 CZK
 Hoch -
 Tief -
 Schluss Vortag 23,0231 CZK
 Basiswert US-DOLLAR / TSCHECHISCHE KRONA (USD/CZK)
 Kurs Basiswerts (Datum) 23,317 (26.07.24)
 Schlusskurs (Datum) - (-)
 Open Interest 0

Performance und Risiko

| | 6M | 1J | 3J |
|-------------|----|----|----|
| Perf (%) | - | - | - |
| Perf (abs.) | - | - | - |
| Beta | - | - | - |
| Volatilität | - | - | - |

Futures und Optionen

Zugehörige Futures -
 Zugehörige Optionen -












Die Wertentwicklung der Vergangenheit lässt keine verlässlichen Rückschlüsse auf die zukünftige Entwicklung eines Finanzinstruments zu.
 Quelle: FactSet

Kursdaten

Ø Kurs 5 Tage | Ø Volumen 5 Tage (Stk.) - CZK (-)
 Ø Kurs 30 Tage | Ø Volumen 30 Tage (Stk.) - CZK (-)
 Ø Kurs 100 Tage | Ø Volumen 100 Tage (Stk.) - CZK (-)
 Ø Kurs 250 Tage | Ø Volumen 250 Tage - CZK (-)
 Hoch seit 1.1. | Datum - CZK (-)
 Tief seit 1.1. | Datum - CZK (-)
 52 Wochen Hoch | Datum - CZK (-)
 52 Wochen Tief | Datum - CZK (-)

Aktuellstes Research

| Märkte | | |
|------------|---|---|
| Datum | Überschrift | Download |
| 25.07.2024 |  CEE Special Report Can we work more for longer? |  |
| 22.07.2024 |  CEE Baltics Economic performance further diverges |  |
| 22.07.2024 |  Märkte preisen Trump noch nicht ein | |
| 22.07.2024 |  Will Hungarian central bank pause or continue with monetary easing? |  |
| 18.07.2024 |  Western Balkan and the EU - who is ready? |  |