


# USD/CHF FUTURES (WITH HUF SETTLEMENT) (USD-CHF) - BUD/20260617

21.08.2024 03:48:39

**Kurs**  
0,8055 CHF

**Differenz**  -0,92% (-0,01)

**Stammdaten**

Symbol: USD-CHF0626  
 Börse: Budapest Stock Exchange  
 Währung: CHF  
 Wertpapierkategorie: Future  
 Basiswert: SCHWEIZER FRANKEN / US-DOLLAR (CHF/USD)  
 Fälligkeit: 06-2026  
 Kontraktgröße: 1.000

**Marktdaten**

Geld (Volumen): - CHF (-)  
 Brief (Volumen): - CHF (-)  
 Eröffnung: 0,8055 CHF  
 Hoch: -  
 Tief: -  
 Schluss Vortag: 0,813 CHF  
 Basiswert: SCHWEIZER FRANKEN / US-DOLLAR (CHF/USD)  
 Kurs Basiswerts (Datum): 1,1714 (21.08.24)  
 Schlusskurs (Datum): - (-)  
 Open Interest: 0

**Performance und Risiko**

	6M	1J	3J
Perf (%)	-	-	-
Perf (abs.)	-	-	-
Beta	-	-	-
Volatilität	-	-	-

**Futures und Optionen**

Zugehörige Futures: -  
 Zugehörige Optionen: -











Die Wertentwicklung der Vergangenheit lässt keine verlässlichen Rückschlüsse auf die zukünftige Entwicklung eines Finanzinstruments zu.  
 Quelle: FactSet

**Kursdaten**

Ø Kurs 5 Tage | Ø Volumen 5 Tage (Stk.): - CHF (-)  
 Ø Kurs 30 Tage | Ø Volumen 30 Tage (Stk.): - CHF (-)  
 Ø Kurs 100 Tage | Ø Volumen 100 Tage (Stk.): - CHF (-)  
 Ø Kurs 250 Tage | Ø Volumen 250 Tage: - CHF (-)  
 Hoch seit 1.1. | Datum: - CHF (-)  
 Tief seit 1.1. | Datum: - CHF (-)  
 52 Wochen Hoch | Datum: - CHF (-)  
 52 Wochen Tief | Datum: - CHF (-)

**Aktuellstes Research**

Märkte		
Datum	Überschrift	Download
20.08.2024	 CEE Special Report   Social Development Goals in the region	
19.08.2024	 Poland's monthly data as tipping point for upward growth revisions	
12.08.2024	 Marktkommentar	
12.08.2024	 US-Arbeitsmarkt und Bank of Japan verunsichern die Märkte	
12.08.2024	 GDP growth data in spotlight	