


USD/CAD FUTURES (WITH HUF SETTLEMENT) (USD-CAD) - BUD/20260617

08.07.2024 03:46:48

Kurs
1,3436 CAD

Differenz  -0,01% (-0,00)

Stammdaten

Symbol USD-CAD0626
 Börse Budapest Stock Exchange
 Währung CAD
 Wertpapierkategorie Future
 Basiswert US-DOLLAR / KANADISCHER DOLLAR (USD/CAD)
 Fälligkeit 06-2026
 Kontraktgröße 1.000

Marktdaten

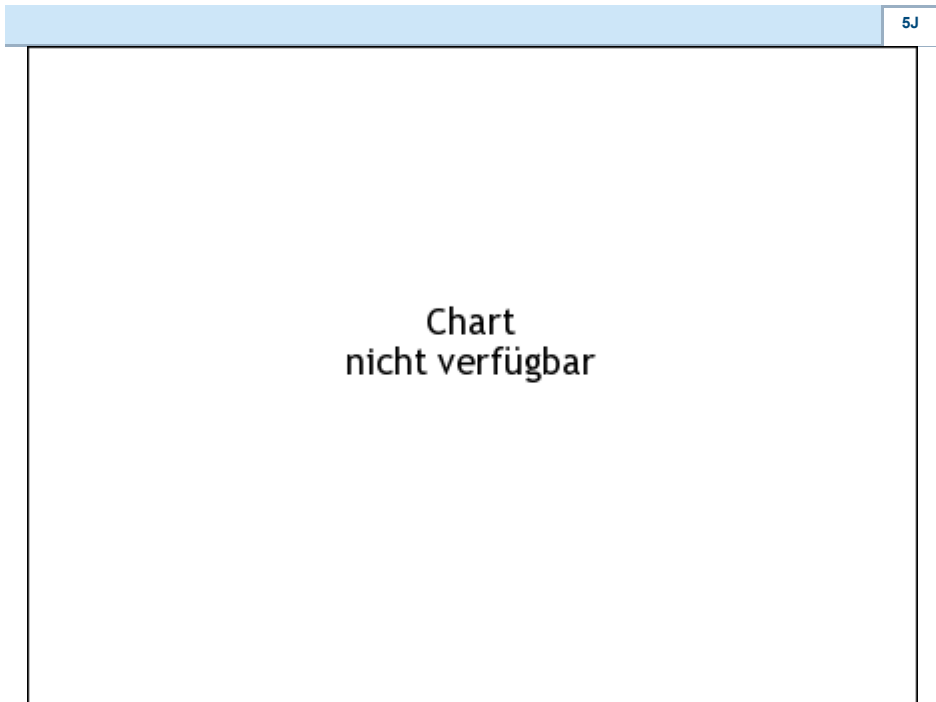
Geld (Volumen) - CAD (-)
 Brief (Volumen) - CAD (-)
 Eröffnung 1,3436 CAD
 Hoch -
 Tief -
 Schluss Vortag 1,3438 CAD
 Basiswert US-DOLLAR / KANADISCHER DOLLAR (USD/CAD)
 Kurs Basiswerts (Datum) 1,3635 (08.07.24)
 Schlusskurs (Datum) - (-)
 Open Interest 0

Performance und Risiko

	6M	1J	3J
Perf (%)	-	-	-
Perf (abs.)	-	-	-
Beta	-	-	-
Volatilität	-	-	-

Futures und Optionen

Zugehörige Futures -
 Zugehörige Optionen -












Die Wertentwicklung der Vergangenheit lässt keine verlässlichen Rückschlüsse auf die zukünftige Entwicklung eines Finanzinstruments zu.
 Quelle: FactSet

Kursdaten

Ø Kurs 5 Tage | Ø Volumen 5 Tage (Stk.) - CAD (-)
 Ø Kurs 30 Tage | Ø Volumen 30 Tage (Stk.) - CAD (-)
 Ø Kurs 100 Tage | Ø Volumen 100 Tage (Stk.) - CAD (-)
 Ø Kurs 250 Tage | Ø Volumen 250 Tage - CAD (-)
 Hoch seit 1.1. | Datum - CAD (-)
 Tief seit 1.1. | Datum - CAD (-)
 52 Wochen Hoch | Datum - CAD (-)
 52 Wochen Tief | Datum - CAD (-)

Aktuellstes Research

Märkte		
Datum	Überschrift	Download
08.07.2024	 Central bank meeting in Serbia and June's inflation	
03.07.2024	 Global Strategy 3Q 2024	
03.07.2024	 Global Strategy 3Q 2024	
03.07.2024	 Poland Special Report Energy prices to propel inflation upward	
02.07.2024	 Tail-wind for bonds from lower interest rate environment and multi-year consolidation plans	