

CENTRAIS ELÉTR. BRASILEIRAS REGISTERED SHARES O.N.

ISIN: BRELETACNOR6 WKN: ELET3

Übersicht

13.09.2024 19:31:49

Kurs
6,70 EURDifferenz  3,08% (0,20)

Stammdaten

ISIN	BRELETACNOR6
Symbol	ELET3
Börse	Düsseldorf
Währung	EUR
Branche	Technologie
Wertpapierkategorie	Aktie
Marktkapitalisierung (Mio)	13.469 EUR
Benchmark	IBOVESPA INDEX

Marktdaten

Geld (Volumen)	-
Brief (Volumen)	-
Eröffnung	6,50 EUR
Hoch	6,70 EUR
Tief	6,50 EUR
Schluss Vortag	6,50 EUR
VWAP	-
Volumen (Stück)	0
Gehandelte Stückzahl	0,00
Trades	7
Letztes Volumen	0

Futures und Optionen

Zugehörige Futures	-
Zugehörige Optionen	0







5J



Die Wertentwicklung der Vergangenheit lässt keine verlässlichen Rückschlüsse auf die zukünftige Entwicklung eines Finanzinstruments zu.

Quelle: FactSet

Aktuellstes Research

Branchen			
Datum		Überschrift	Download
11.09.2024		Global Equity Ratings	
11.09.2024		Aktienempfehlungen Global	
09.09.2024		Aktienempfehlungen Österreich	
06.09.2024		Equity Weekly	
05.09.2024		Global Equity Ratings	

Details

13.09.2024 19:31:49

Kurs

6,70 EUR

Differenz ▲ 3,08% (0,20)

Stammdaten

ISIN	BRELETACNOR6
Symbol	ELET3
Börse	Düsseldorf
Währung	EUR
Branche	Technologie
Wertpapierkategorie	Aktie
Marktkapitalisierung (Mio)	13.469 EUR
Benchmark	IBOVESPA INDEX

Marktdaten

Geld (Volumen)	-
Brief (Volumen)	-
Eröffnung	6,50 EUR
Hoch	6,70 EUR
Tief	6,50 EUR
Schluss Vortag	6,50 EUR
VWAP	-
Volumen (Stück)	0
Gehandelte Stückzahl	0,00
Trades	7
Letztes Volumen	0

Performance und Risiko

	6M	1J	3J
Perf (%)	-	-	-
Perf (abs.)	-	-	-
Beta	-	-	-
Volatilität	-	-	-

5J



Die Wertentwicklung der Vergangenheit lässt keine verlässlichen Rückschlüsse auf die zukünftige Entwicklung eines Finanzinstruments zu.

Quelle: FactSet

Kursdaten

Ø Kurs 5 Tage Ø Volumen 5 Tage (Stk.)	6,61 EUR (0)
Ø Kurs 30 Tage Ø Volumen 30 Tage (Stk.)	6,55 EUR (0)
Ø Kurs 100 Tage Ø Volumen 100 Tage (Stk.)	- EUR (-)
Ø Kurs 250 Tage Ø Volumen 250 Tage	- EUR (-)
Hoch seit 1.1. Datum	- EUR (-)
Tief seit 1.1. Datum	- EUR (-)
52 Wochen Hoch Datum	- EUR (-)
52 Wochen Tief Datum	- EUR (-)

Arbitrage Ansichten

Börse	Datum	Zeit	Kurs	Gehandeltes Volumen	Trades
Stuttgart	13.09.2024	15:47	6,50 EUR	0,00	11
München	13.09.2024	08:12	6,65 EUR	0,00	1
Frankfurt	13.09.2024	08:12	6,55 EUR	0,00	2
Düsseldorf	13.09.2024	19:31	6,70 EUR	0,00	7
Bovespa	13.09.2024	22:07	41,52 BRL	275,61	18.419
Berlin	13.09.2024	08:12	6,55 EUR	0,00	3
BME Continuous Market	13.09.2024	17:30	6,80 EUR	0,00	1

Firmenprofil

Firmenlogo



Firmenprofil

-

Kontaktdetails

CENTRAIS ELETR. BRAS.SA
(ELETROBRAS)

--

Av. Presidente Vargas (9th floor) 409
20071-003 Rio de Janeiro

Telefon(55)(21) 25146331 / 6333

Fax: (55) (21) 25145964

E-mail: arlindo@eletrobras.com