

## SVITZER GROUP A/S

ISIN: DK0062616637 WKN: -

## Übersicht

07.08.2024 19:31:07

Kurs

32,90 EUR

Differenz  -2,08% (-0,70)

## Stammdaten

ISIN DK0062616637

Symbol SVITZR

Börse Düsseldorf

Währung EUR

Branche Transport /  
Verkehrssektor

Wertpapierkategorie Aktie

Marktkapitalisierung  
(Mio) 1.064 EURBenchmark OMX  
COPENHAGEN 20  
INDEX (DKK)

## Marktdaten

Geld (Volumen) 32,90 EUR (70)

Brief (Volumen) 33,25 EUR (70)

Eröffnung 33,65 EUR

Hoch 33,65 EUR

Tief 32,90 EUR

Schluss Vortag 33,60 EUR

VWAP -

Volumen (Stück) 0

Gehandelte Stückzahl 0,00

Trades 5

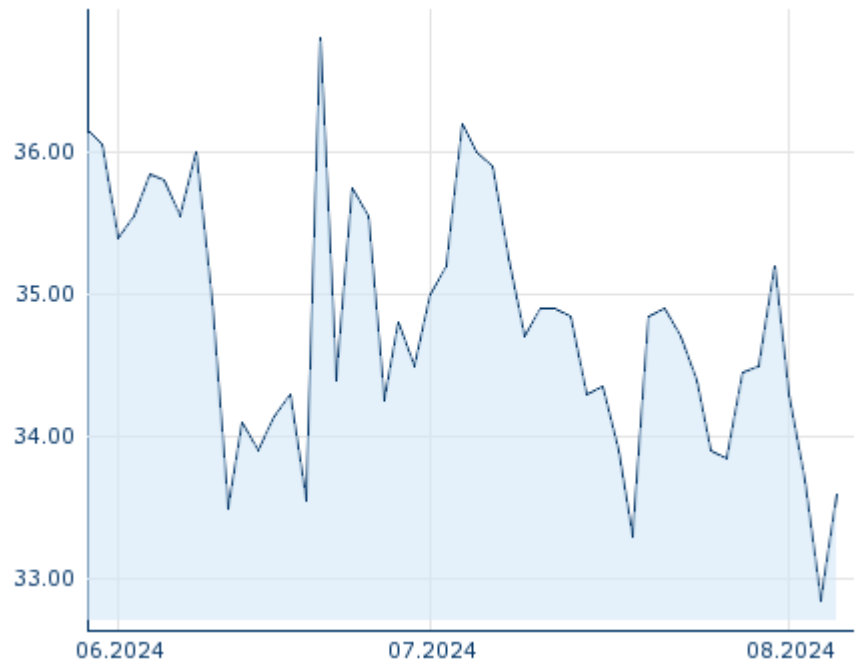
Letztes Volumen 0

## Futures und Optionen

Zugehörige Futures -

Zugehörige Optionen -




5J



Die Wertentwicklung der Vergangenheit lässt keine verlässlichen Rückschlüsse auf die zukünftige Entwicklung eines Finanzinstruments zu.

Quelle: FactSet

## Aktuellstes Research

Branchen		
Datum	Überschrift	Download
29.07.2024	 Aktienempfehlungen Österreich	
24.07.2024	 Global Equity Ratings	
24.07.2024	 Aktienempfehlungen Global	
15.07.2024	 Aktienempfehlungen Global	
12.07.2024	 Global Equity Ratings	

## Details

07.08.2024 19:31:07

## Kurs

32,90 EUR

Differenz ▼ -2,08% (-0,70)

## Stammdaten

ISIN	DK0062616637
Symbol	SVITZR
Börse	Düsseldorf
Währung	EUR
Branche	Transport / Verkehrssektor
Wertpapierkategorie	Aktie
Marktkapitalisierung (Mio)	1.064 EUR
Benchmark	OMX COPENHAGEN 20 INDEX (DKK)

## Marktdaten

Geld (Volumen)	32,90 EUR (70)
Brief (Volumen)	33,25 EUR (70)
Eröffnung	33,65 EUR
Hoch	33,65 EUR
Tief	32,90 EUR
Schluss Vortag	33,60 EUR
VWAP	-
Volumen (Stück)	0
Gehandelte Stückzahl	0,00
Trades	5
Letztes Volumen	0

## Performance und Risiko

	6M	1J	3J
Perf (%)	-	-	-
Perf (abs.)	-	-	-
Beta	0,47	0,47	0,49
Volatilität	-	-	-

5J



Die Wertentwicklung der Vergangenheit lässt keine verlässlichen Rückschlüsse auf die zukünftige Entwicklung eines Finanzinstruments zu.

Quelle: FactSet

## Kursdaten

Ø Kurs 5 Tage   Ø Volumen 5 Tage (Stk.)	33,93 EUR (0)
Ø Kurs 30 Tage   Ø Volumen 30 Tage (Stk.)	34,58 EUR (0)
Ø Kurs 100 Tage   Ø Volumen 100 Tage (Stk.)	- EUR (-)
Ø Kurs 250 Tage   Ø Volumen 250 Tage	- EUR (-)
Hoch seit 1.1.   Datum	- EUR (-)
Tief seit 1.1.   Datum	- EUR (-)
52 Wochen Hoch   Datum	- EUR (-)
52 Wochen Tief   Datum	- EUR (-)

## Arbitrage Ansichten

Börse	Datum	Zeit	Kurs	Gehandeltes Volumen	Trades
Tradegate	07.08.2024	20:10	33,005 EUR	0,01	11
Stuttgart	07.08.2024	15:09	33,60 EUR	0,00	8
Nasdaq Copenhagen	07.08.2024	17:20	251,85 DKK	5,97	553
Hamburg	07.08.2024	18:54	33,00 EUR	0,00	2
Frankfurt	07.08.2024	08:20	33,65 EUR	0,00	1
FINRA other OTC Issues	11.07.2024	18:03	35,84 USD	0,01	2
Düsseldorf	07.08.2024	19:31	32,90 EUR	0,00	5



## Firmenprofil

### Firmenlogo

**SVITZER**

### Firmenprofil

-

### Kontaktdetails

SVITZER GROUP

--

Sundkrogsgade 17 2100 Copenhagen

Telefon+45 39 19 39 19

Fax: -

E-mail: [info@svitzer.com](mailto:info@svitzer.com)