

SVITZER GROUP A/S

ISIN: DK0062616637 WKN: -

Übersicht

15.08.2024 15:51:40

Kurs

36,27 USD

Differenz  -7,00% (-2,73)

Stammdaten

ISIN	DK0062616637
Symbol	SVITZR
Börse	FINRA other OTC Issues
Währung	USD
Branche	Transport / Verkehrssektor
Wertpapierkategorie	Aktie
Marktkapitalisierung (Mio)	1.091 EUR
Benchmark	OMX COPENHAGEN 20 INDEX (DKK)

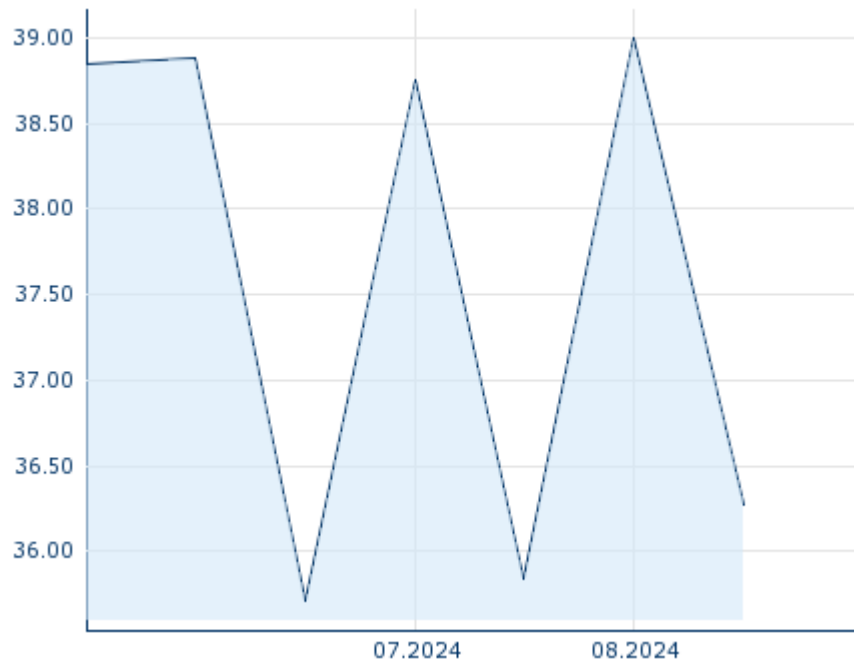
Marktdaten

Geld (Volumen)	-
Brief (Volumen)	-
Eröffnung	36,27 USD
Hoch	36,27 USD
Tief	36,27 USD
Schluss Vortag	39,00 USD
VWAP	38,350228 USD
Volumen (Stück)	300
Gehandelte Stückzahl	10.881,00
Trades	2
Letztes Volumen	150

Futures und Optionen

Zugehörige Futures	-
Zugehörige Optionen	-











5J



Die Wertentwicklung der Vergangenheit lässt keine verlässlichen Rückschlüsse auf die zukünftige Entwicklung eines Finanzinstruments zu.

Quelle: FactSet

Aktuellstes Research

Branchen			
Datum		Überschrift	Download
11.09.2024		Global Equity Ratings	
11.09.2024		Aktienempfehlungen Global	
09.09.2024		Aktienempfehlungen Österreich	
05.09.2024		Global Equity Ratings	
05.09.2024		Aktienempfehlungen Global	

Details

15.08.2024 15:51:40

Kurs

36,27 USD

Differenz 📉 -7,00% (-2,73)

Stammdaten

ISIN	DK0062616637
Symbol	SVITZR
Börse	FINRA other OTC Issues
Währung	USD
Branche	Transport / Verkehrssektor
Wertpapierkategorie	Aktie
Marktkapitalisierung (Mio)	1.091 EUR
Benchmark	OMX COPENHAGEN 20 INDEX (DKK)

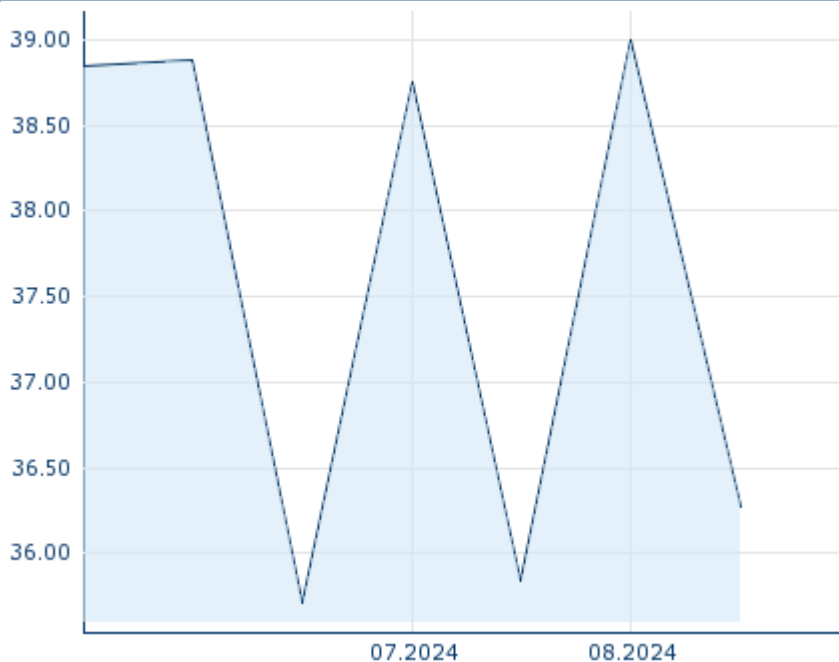
Marktdaten

Geld (Volumen)	-
Brief (Volumen)	-
Eröffnung	36,27 USD
Hoch	36,27 USD
Tief	36,27 USD
Schluss Vortag	39,00 USD
VWAP	38,350228 USD
Volumen (Stück)	300
Gehandelte Stückzahl	10.881,00
Trades	2
Letztes Volumen	150

Performance und Risiko

	6M	1J	3J
Perf (%)	-	-	-
Perf (abs.)	-	-	-
Beta	-	-	-
Volatilität	-	-	-

5J



Die Wertentwicklung der Vergangenheit lässt keine verlässlichen Rückschlüsse auf die zukünftige Entwicklung eines Finanzinstruments zu.

Quelle: FactSet

Kursdaten

Ø Kurs 5 Tage Ø Volumen 5 Tage (Stk.)	- USD (10)
Ø Kurs 30 Tage Ø Volumen 30 Tage (Stk.)	37,64 USD (31)
Ø Kurs 100 Tage Ø Volumen 100 Tage (Stk.)	- USD (-)
Ø Kurs 250 Tage Ø Volumen 250 Tage	- USD (-)
Hoch seit 1.1. Datum	- USD (-)
Tief seit 1.1. Datum	- USD (-)
52 Wochen Hoch Datum	- USD (-)
52 Wochen Tief Datum	- USD (-)

Arbitrage Ansichten

Börse	Datum	Zeit	Kurs	Gehandeltes Volumen	Trades
Tradegate	13.09.2024	22:26	34,29 EUR	0,01	12
Stuttgart	13.09.2024	16:37	34,45 EUR	0,00	13
Nasdaq Copenhagen	13.09.2024	17:20	258,40 DKK	7,41	664
Hamburg	13.09.2024	17:25	34,40 EUR	0,00	4
Frankfurt	13.09.2024	12:03	33,95 EUR	0,00	3
FINRA other OTC Issues	15.08.2024	15:51	36,27 USD	0,01	2
Düsseldorf	13.09.2024	19:31	34,00 EUR	0,00	7

Firmenprofil

Firmenlogo

SVITZER

Firmenprofil

-

Kontakt details

SVITZER GROUP

--

Sundkrogsgade 17 2100 Copenhagen

Telefon+45 39 19 39 19

Fax: -

E-mail: info@svitzer.com