

SVITZER GROUP A/S

ISIN: DK0062616637 WKN: -

Übersicht

11.07.2024 18:03:01

Kurs

35,84 USD

Differenz  -7,53% (-2,92)

Stammdaten

ISIN	DK0062616637
Symbol	SVITZR
Börse	FINRA other OTC Issues
Währung	USD
Branche	Transport / Verkehrssektor
Wertpapierkategorie	Aktie
Marktkapitalisierung (Mio)	1.094 EUR
Benchmark	OMX COPENHAGEN 20 INDEX (DKK)

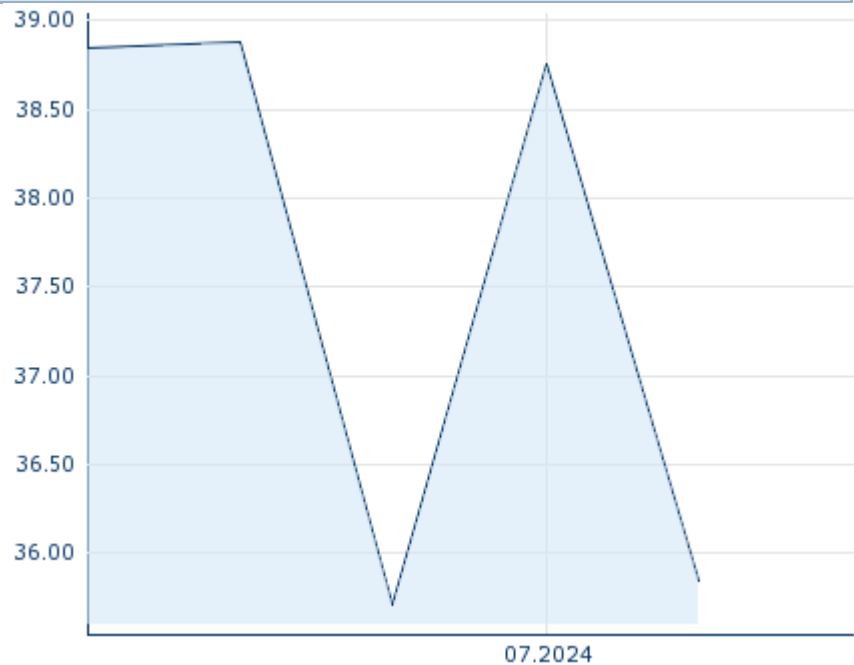
Marktdaten

Geld (Volumen)	-
Brief (Volumen)	-
Eröffnung	35,84 USD
Hoch	35,84 USD
Tief	35,84 USD
Schluss Vortag	38,76 USD
VWAP	35,84 USD
Volumen (Stück)	200
Gehandelte Stückzahl	7.168,00
Trades	2
Letztes Volumen	100

Futures und Optionen

Zugehörige Futures	-
Zugehörige Optionen	-






5J



Die Wertentwicklung der Vergangenheit lässt keine verlässlichen Rückschlüsse auf die zukünftige Entwicklung eines Finanzinstruments zu.

Quelle: FactSet

Aktuellstes Research

Branchen			
Datum		Überschrift	Download
29.07.2024		Aktienempfehlungen Österreich	
24.07.2024		Global Equity Ratings	
24.07.2024		Aktienempfehlungen Global	
15.07.2024		Aktienempfehlungen Global	
12.07.2024		Global Equity Ratings	

Details

11.07.2024 18:03:01

Kurs

35,84 USD

Differenz ▼ -7,53% (-2,92)

Stammdaten

ISIN	DK0062616637
Symbol	SVITZR
Börse	FINRA other OTC Issues
Währung	USD
Branche	Transport / Verkehrssektor
Wertpapierkategorie	Aktie
Marktkapitalisierung (Mio)	1.094 EUR
Benchmark	OMX COPENHAGEN 20 INDEX (DKK)

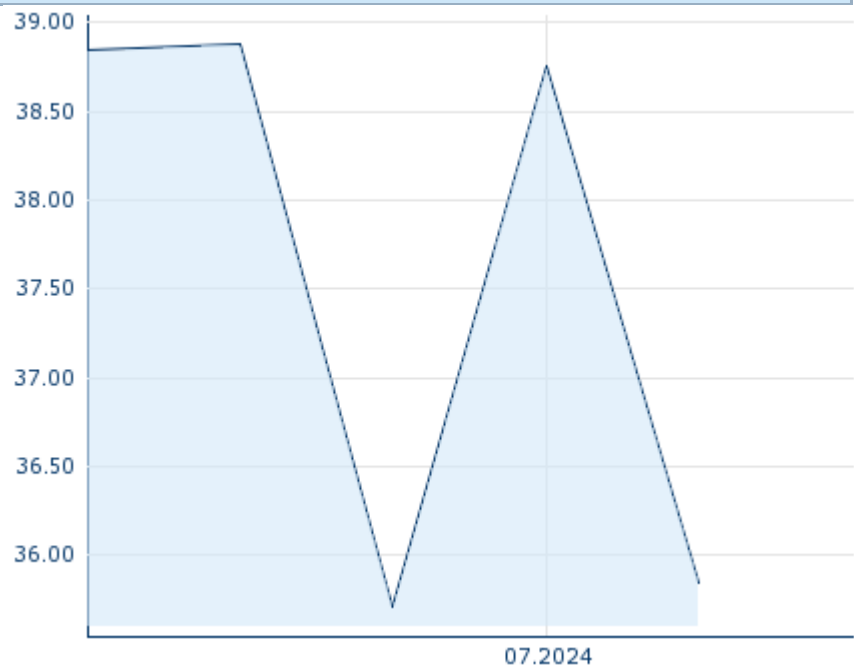
Marktdaten

Geld (Volumen)	-
Brief (Volumen)	-
Eröffnung	35,84 USD
Hoch	35,84 USD
Tief	35,84 USD
Schluss Vortag	38,76 USD
VWAP	35,84 USD
Volumen (Stück)	200
Gehandelte Stückzahl	7.168,00
Trades	2
Letztes Volumen	100

Performance und Risiko

	6M	1J	3J
Perf (%)	-	-	-
Perf (abs.)	-	-	-
Beta	0,26	0,25	0,25
Volatilität	-	-	-

5J



Die Wertentwicklung der Vergangenheit lässt keine verlässlichen Rückschlüsse auf die zukünftige Entwicklung eines Finanzinstruments zu.

Quelle: FactSet

Kursdaten

Ø Kurs 5 Tage Ø Volumen 5 Tage (Stk.)	- USD (29)
Ø Kurs 30 Tage Ø Volumen 30 Tage (Stk.)	37,30 USD (73)
Ø Kurs 100 Tage Ø Volumen 100 Tage (Stk.)	- USD (-)
Ø Kurs 250 Tage Ø Volumen 250 Tage	- USD (-)
Hoch seit 1.1. Datum	- USD (-)
Tief seit 1.1. Datum	- USD (-)
52 Wochen Hoch Datum	- USD (-)
52 Wochen Tief Datum	- USD (-)

Alle Börsen für SVITZER GROUP A/S

Börse	Datum	Zeit	Kurs	Gehandeltes Volumen	Trades
Tradegate	30.07.2024	11:28	35,125 EUR	0,00	4
Stuttgart	30.07.2024	11:22	35,00 EUR	0,00	4
Nasdaq Copenhagen	30.07.2024	12:13	263,50 DKK	1,04	187
Hamburg	30.07.2024	08:01	34,60 EUR	0,00	1
Frankfurt	30.07.2024	08:20	34,50 EUR	0,00	1
FINRA other OTC Issues	11.07.2024	18:03	35,84 USD	0,01	2
Düsseldorf	30.07.2024	09:30	34,90 EUR	0,00	2

Firmenprofil

Firmenlogo

SVITZER

Firmenprofil

-

Kontaktdetails

SVITZER GROUP

--

Sundkrogsgade 17 2100 Copenhagen

Telefon+45 39 19 39 19

Fax: -

E-mail: info@svitzer.com